

エポス少額短期保険の現状 2023

2023年版/2022年度決算

株式会社エポス少額短期保険

EPOS 少額短期保険

はじめに

平素より、エポス少額短期保険をお引き立ていただき、誠にありがとうございます。

この度、当社の業務および事業の概況、財務状況等についてご説明するためにディスクロージャー誌「エポス少額短期保険の現状2023」を作成いたしました。

当社の現状についてご理解いただく上で、お役立ていただけましたら幸いです。今後とも、一層のご支援ならびにご愛顧を賜りますようお願い申し上げます。

※本誌は「保険業法第272条の17において準用する保険業法第111条及び同施行規則第211条の37」に基づいて作成したディスクロージャー資料(業務及び財産の状況に関する説明書)です。

目次

I. 会社の概要および組織

1. 会社概要	1
2. 会社の沿革	1
3. 会社の組織	1
4. 株式の状況	2
5. 役員の状況	2

II. 取組みと主要な業務の内容

1. お客さま本位の業務運営に関する方針	3
2. 個人情報保護方針	4~6
3. 取扱商品	7~8
4. 保険募集の体制	8
5. 勧誘方針	9
6. 保険金支払と損害サービス	10

III. 主要な業務に関する事項

1. 直近の事業年度における業務の概況	11
2. 直近の3事業年度における主要な業務の状況を示す指標	11
3. 直近の2事業年度における業務の状況	
(1) 主要な業務の状況を示す指標等	12~13
(2) 保険契約に関する指標等	14
(3) 経理に関する指標等	15
(4) 資産運用に関する指標等	15~16
(5) 責任準備金の残高の内訳	16

IV. 運営に関する事項

1. リスク管理体制	17
2. 再保険の状況	17
3. 法令遵守体制	17
4. 指定紛争解決機関	18
5. 反社会的勢力等への対応	18

V. 財産の状況

1. 計算書類等	
(1) 貸借対照表	19~21
(2) 損益計算書	22~23
(3) 株主資本等変動計算書	24
(4) キャッシュ・フロー計算書	25
2. 保険金等の支払能力の充実の状況	26
3. 取得価額または契約価額、時価および評価損益	26

I. 会社の概要および組織

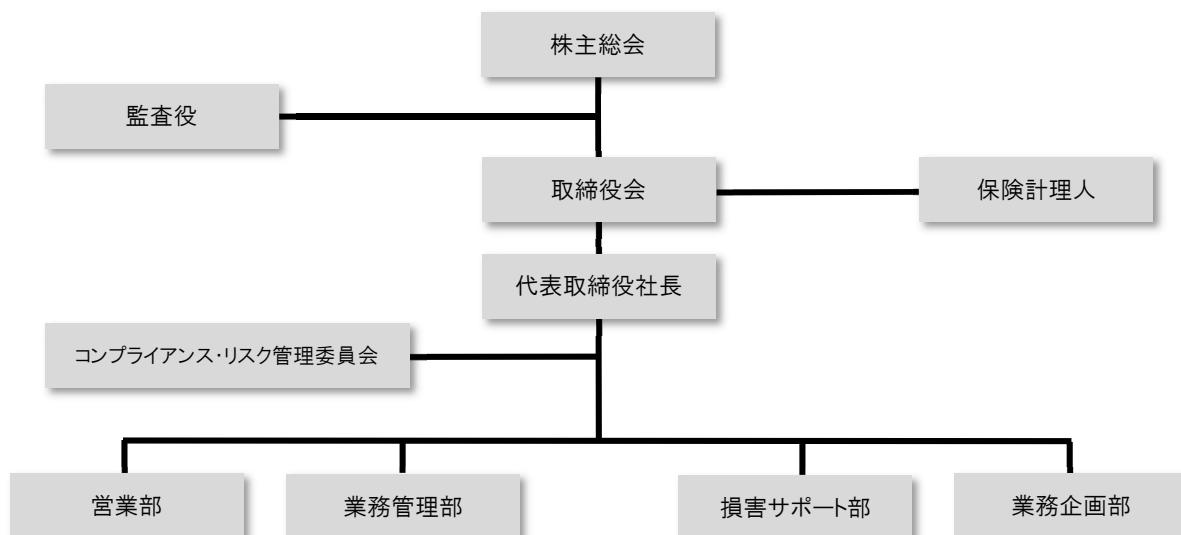
1. 会社概要(2023年3月31日現在)

名称(商号)	株式会社 エポス少額短期保険
設立	2013年2月1日
資本金	200,000千円
総資産	1,207,056千円
純資産	256,853千円
本社所在地	東京都中野区中野三丁目34番28号
代表取締役社長	藤森 幸人
従業員数	19名

2. 会社の沿革

2013年2月	エポス少額短期準備株式会社設立
2013年10月	少額短期保険業者として、関東財務局登録完了 「関東財務局長(少額短期保険)第64号」
2013年10月	株式会社エポス少額短期保険に商号変更
2013年11月	「賃貸入居者総合保険」(ROOM GUARD)販売開始
2014年7月	資本金を1億5,000万円に増額
2015年11月	「新賃貸入居者総合保険」(ROOM GUARD Be)販売開始
2016年7月	資本金を2億円に増額
2018年10月	「新賃貸入居者総合保険」月払プランの追加
2021年1月	「修理費用」または「遺品整理費用」を貸主が当社に直接請求できる特約の追加
2021年2月	お客さまご本人による「新賃貸入居者総合保険」のWeb解約・異動申込開始
2021年5月	「生活保障保険(生活サポート保険)」販売開始 ※エポスカード会員様専用保険
2022年11月	「新賃貸入居者総合保険」補償内容の拡充(専用水道管・給湯器の凍結破損修理費用)

3. 会社の組織



4. 株式の状況

(1) 株式数

発行可能株式総数	4,000 株
発行済株式の総数	2,000 株

(2) 当年度末株主数 5 名

(3) 大株主

① 普通株式

(2023 年 3 月 31 日時点)

株主の氏名又は名称	当社への出資状況	
	持株数等	持株比率
株式会社エボスカード	100 株	50%
大日本印刷株式会社	39 株	19.5%
トッパン・フォームズ株式会社	35 株	17.5%
あいおいニッセイ同和損害保険株式会社	13 株	6.5%
三井住友海上火災保険株式会社	13 株	6.5%
合計	200 株	100%

(注) トッパン・フォームズ株式会社は、2023 年 4 月 1 日 TOPPAN エッジ株式会社 に社名変更をいたしました。

② A 種種類株式

(2023 年 3 月 31 日現在)

株主の氏名又は名称	当社への出資状況	
	持株数等	持株比率
株式会社エボスカード	1,800 株	100%
合計	1,800 株	100%

(注) A 種種類株式は、株主総会において議決権を行使することができない議決権制限株式です。

5. 役員状況

(2023 年 7 月 1 日現在)

氏名	地位および担当	重要な兼職
藤森 幸人	代表取締役	株式会社エボスカード 取締役ホーム事業本部長
大嶋 徳一	取締役	
斎藤 義則	取締役	株式会社エボスカード 代表取締役社長
瓦 美雪	監査役	

Ⅱ. 取組みと主要な業務の内容

1. お客さま本位の業務運営に関する方針

当社は、マルイグループ(㈱丸井グループを株式会社として、㈱丸井をはじめとする小売業、㈱エポスカードをはじめとする金融業を一体で営む企業グループです)の一員として、「すべての事業プロセスにお客さま視点を取り入れ、お客さまの『しあわせ』をパートナーと共に創りあげる『共創価値』経営」の考えに基づいてお客さまに安全と安心を提供してまいります。

お客さま志向の業務の推進に対する基本姿勢

当社は当社のパートナー(保険契約を行っていただく代理店様、当社のシステム運用や損害サポート業務を委託している全てのお取引先様等)とともに保険契約者であるお客さまにとって、わかりやすい商品・サービス、納得性の高い商品・サービスを提供します。

方針 1. お客さまの声を経営に活かす取り組み

各部門の責任者を推進者とした体制の下、担当分野ごとの異なる接点で収集されるお客さまの声を全社で共有し、改善改革に取り組んでいます。

- ・営業関連部門各責任者 代理店からのお客さまの声
- ・管理関連部門各責任者 カスタマーセンターに寄せられたお客さまの声
- ・損害査定等関連部門各責任者 保険金ご請求に関するお客さまの声
- ・総務関連部門各責任者 その他直接いただいたお客さまの声

各部門で収集されたお客さまの声は、取締役会を通じて経営課題として認識し、既存商品の見直しや新商品の開発、お客さまサービスの向上という形で実現しています。

方針 2. お客さまの利益を最優先とする姿勢

弊社はお客さまの利益を最優先とするために以下の点をお約束します。

- ・お客さま視点から納得性の高い保険料をご提案します。
- ・保険金のお支払いは、迅速で誠意ある対応を実践いたします。

方針 3. 利益相反に対する当社の取組み

当社はお客さまの利益が不当に侵害されることのないよう、利益相反の恐れがある取引を管理し、適切に業務を行ってまいります。

方針 4. お客さまへの重要な情報提供

お客さまが当社の商品の契約に際し判断するに必要な情報は、重要事項説明書に平易なわかりやすい表現で記載するとともに、「契約の概要」と「注意喚起情報」に区分し明確にお伝えてしています。

方針 5. お客さまにとって最適な商品・サービスの提供

当社はお客さまがご自身の資産や生活に応じて補償内容を選択いただけるよう複数のプランをご用意して、お客さまのニーズに合った商品・サービスの提供を心がけています。

またお客さまのご要望、社会環境の変化に応じて、既存商品の改善、新たな商品の開発や提供にも取り組んでいます。

方針 6. 本方針を浸透させる取組

当社はパートナーである代理店様に対し、お客さま志向の取組を共有するための教育・研修を継続的に実施しています。また、従業員へはマルイグループの理念の浸透に向けての研修の場や日々の教育により、お客さま志向の業務運営を徹底しています。

※「お客さま本位の業務運営に関する方針」に基づく取組み状況については、下記 URL をご参照下さい。

<https://www.epos-ssi.co.jp/about/fiduciary/>

2. 個人情報保護方針

株式会社エポス少額短期保険(以下「当社」といいます)は、全国に活動を広げる丸井グループの一員として、保険事業を通じて社会に貢献できる企業をめざし、お客さまにご満足いただける質の高いサービスを提供すると共に信頼される企業として適法かつ公正な経営を推進してまいります。お客さまの個人情報は、当社がサービスを提供するために無くてはならないものです。当社は、個人情報保護に関する方針を以下のとおり定め、すべての役員、社員に周知し、徹底を図ります。

1. 当社の名称・住所・代表者の氏名

株式会社エポス少額短期保険
〒164-0001 東京都中野区中野 3-34-28
代表取締役社長 藤森 幸人

1. 個人情報の適切な取得・利用・委託

当社は、業務上必要な範囲内で、かつ、適法で公正な手段により個人情報を取得いたします。

当社は、取得した個人情報をご本人に通知または公表した利用目的の範囲に限定して利用し、適切に取り扱い、目的外利用を行わないための措置を講じます。

個人情報の取り扱いを外部に委託する場合には、十分な個人情報保護の水準を備える者を選定し、契約等によって保護水準を守るよう定め、適切に取り扱います。

3. 個人情報に関する法令及び規範の遵守

当社は、個人情報の取り扱いについて、個人情報保護法をはじめとして、関連する法令国が定める指針その他の規範を遵守します。

4. 個人情報に関する安全管理措置

当社は、個人情報への不正アクセス、個人情報の滅失、き損および漏洩などに関する予防措置を講ずるとともに、万一の事故等の発生時には速やかなる是正措置を実施します。

当社は、適切な個人情報の取り扱いと運用に関する具体的ルールを定め、その管理に関する責任者を設けるとともに、役員、社員に対する教育を徹底します。

個人情報が海外に保管される場合には、保管する外国の個人情報の保護に関する制度を把握したうえで安全管理措置を実施します。

※海外での保管状況及び安全管理措置の内容等についてはこちらをご覧ください

https://www.0101maruigroup.co.jp/pdf/policy/priv_policy_abroad.pdf

5. 個人情報に関する苦情及び相談、お問い合わせについて

当社は、個人情報に関する苦情及び相談に対して、適切に対応いたします。

個人情報保護法が定める事由による個人情報の開示・訂正・利用停止・消去等のご要望があったときは、所定の手続きでご本人であることを確認のうえ、すみやかに対応します。

手続きの詳細は以下「お問い合わせ窓口」にご連絡ください。

*お問い合わせ窓口

株式会社エポス少額短期保険 カスタマーセンター
所在地: 〒164-8701 東京都中野区中野 3-34-28
フリーダイヤル: 0120-83-0101
受付時間: 10:00~18:00(年末年始を除く)

6. 個人情報保護マネジメントシステムの継続的改善

当社は、個人情報保護を適切に維持するため、個人情報保護マネジメントシステムを実施、運用するとともに、これを継続的に改善します。

7. 個人情報保護方針の改定

当社は、個人情報保護方針の内容については、適宜見直し、必要に応じて変更することがあります。

重要な変更がある場合には、当社のホームページ上においてお知らせいたします。

その場合、改定版の公表の日から変更後の個人情報保護方針が適用されることとなります。

2013年10月22日 制定

2019年 9月20日 改定

2020年 9月17日 改定

2021年 2月23日 改定

2022年 2月21日 改定

2022年 4月 1日 改定

2023年 4月 1日 改定

株式会社エポス少額短期保険

取締役社長 藤森 幸人

■個人情報の取り扱いについて

1. 個人情報の利用について

当社は、事業活動を通じてお預かりした個人情報を次に示す利用目的の達成に必要な範囲内で取り扱います。

個人情報名	利用目的
主要業務で取得する お客様の個人情報	保険契約のお見積り、審査、引受、維持管理、更新およびそれに関連する業務 保険金のお支払いおよびそれに関連する業務 当社が有する債権の回収 当社または当社代理店、提携会社が提供する各種商品や情報サービスの提供 当社の業務に関する商品・サービスの開発・研究や各種の調査 問い合わせ・依頼等への対応 お客さまとのお取引および当社の業務運営の適切かつ円滑な履行
お取引先等情報	お取引等に関するご連絡のため 当社および丸井グループ各社が扱う商品・サービスの提供のため 当社および丸井グループ各社が扱う商品・サービスに関するお知らせや関連 サービスのご案内のため アンケート調査等のご依頼
採用情報	採用選考・連絡
社員情報	勤務管理・人事給与・福利厚生・社会保険・連絡等

2. 個人データの第三者への提供

当社は、次の場合を除き、ご本人の同意なく個人情報を第三者に提供することはありません。

・ご本人の同意がある場合、および各種法令の規定により公的機関等から個人情報の提供を求められた場合その他法令に定めのある場合

・当社の業務遂行上必要な範囲で、業務委託先(保険代理店を含む)に提供する場合

・他の保険業に関連する企業・団体・協会等と共同利用を行う場合

3. お取引先等情報の共同利用について

当社は、当社が取得したお取引先等の役員および従業員の方々の名刺情報について、以下の通り共同利用いたします。なお、お取引先等とは、過去および現在において当社とお取引がある事業者のみならず、今後、当社とのお取引の可能性のある事業者を含みます。

①共同して利用される個人データの項目

名刺に記載されているお取引先名、所属先、役職、氏名、お取引先の電話番号、住所、メールアドレス等

②共同して利用する者の範囲

株式会社丸井グループ
株式会社エポスカード
株式会社丸井
株式会社エムアンドシーシステム
株式会社マルイファシリティーズ
株式会社ムービング
株式会社エムアールアイ債権回収
株式会社エイムクリエイツ
株式会社マルイホームサービス
株式会社エポス少額短期保険
tsumiki 証券株式会社
D2C&Co.株式会社
株式会社okos

③利用する者の利用目的

お取引等に関するご連絡のため
当社および丸井グループ各社が扱う商品・サービスの提供のため
当社および丸井グループ各社が扱う商品・サービスに関するお知らせや関連サービスのご案内のため
アンケート調査等のご依頼

④当該個人データの管理について責任を有する者の氏名または名称

株式会社丸井グループ
〒164-8701 東京都中野区中野 4-3-2
代表取締役社長 青井 浩

⑤取得方法

名刺交換その他イベント等での名刺のご提出(オンライン上の交換、ご提出を含みます)

4. クッキー(Cookie)の利用について

当社は、Web サイトの一部のコンテンツにおいて、Cookie を使用することがあります。

Cookie とは、Web サイトにアクセスした際にブラウザに保存される情報です。

なお、この情報には「お客さま個人を識別できる情報」は含まれませんが、他の情報と組み合わせて特定の個人を識別できる情報として使用する場合があります。その場合、当社は、個人情報保護法および関連するガイドラインに従った態様でお客さまの同意をいただいた場合(あるいは既に同意をいただいていることを確認した場合)にのみ、取得・利用します。

ブラウザの設定により、Cookie を使用しないようにすることも可能です。

その場合は Web サイトの閲覧に一部支障をきたすことがあります。

3. 取扱商品

1) 賃貸入居者総合保険

従来の【賃貸入居者総合保険】『ROOM GUARD(ルームガード)』に加え、2015 年度より、補償内容を拡充しました【新賃貸入居者総合保険】『ROOM GUARD Be(ルームガードビー)』の取扱いを開始しております。

『ROOM GUARD Be (ルームガードビー)』

賃貸住宅にお住まいの皆様の大切な家財や賠償責任を補償する商品で、「家財補償」「修理費用補償」「賠償責任補償」の3つでしっかりサポートします。

家財補償

借戸室に収容されている家財に次の損害が生じた場合に再調達価額を基準に保険金をお支払いいたします。

※ただし、貴金属・宝石・美術品等については時価額が基準となります。

- ①火災
- ②落雷
- ③破裂・爆発
- ④風災・ひょう災・雪災
- ⑤外部からの物体落下・飛来・衝突・倒壊
- ⑥水ぬれ
- ⑦騒じょう等による暴力行為・破壊行為
- ⑧水災
- ⑨盗難

また、以下の各種費用もお支払いいたします。

臨時費用、残存物片づけ費用、仮住まい費用、失火見舞費用、損害防止費用、地震火災費用保険金 ドアロック交換費用、ピッキング防止費用

修理費用補償

お住まいの修理費用【借戸室修理費用】

借戸室の下記のいずれかの損害が生じた場合で、自己の費用でこれを修理した場合に保険金をお支払いいたします。

家財補償に記載の事故(①～⑨)による損害、借戸室内における被保険者の死亡による損害

借戸室の専用水道管に生じた凍結による損害※、借戸室の窓ガラスの熱割れによる損害

※2022 年度 11 月より、補償内容を拡充しております。 <https://www.epos-ssi.co.jp/pdf/expansion20221101.pdf>

また、被保険者が死亡し賃貸契約等が終了する場合において、被保険者に代わって遺品の整理を行うべき者が遺品整理のための費用を支出した場合も保険金をお支払いいたします。

賠償責任補償

家主さまへの賠償責任【借家人賠償責任】

火災や破裂・爆発事故、給排水設備に生じた事故、その他偶然な事故によって借戸室に損害を与え、家主さまに対して法律上の損害賠償責任を負った場合に保険金をお支払いいたします。

*但し、その他の偶然な事故については洗面台・浴槽・便器の破損等の事故は除き、1 万円の自己負担額(免責金額)があります。

(100 万円限度)

他人への賠償責任【個人賠償責任】

日本国内での日常生活(業務中を除く)における偶然な事故で他人にケガをさせたり、他人の財物に損害を与え法律上の損害賠償責任を負った場合に保険金をお支払いいたします。

2)生活保障保険

『エポス少短 生活サポート保険』

お客さまからのご要望に基づき、2021年5月より「エポス少短 生活サポート保険」の取扱いを開始しております。
エポスカード会員様を対象にした保険で、ケガ・病気による入院(1泊2日以上)で一時金をお支払いいたします。

商品内容

- ① エポスカード会員様専用 入院保険
 - ② 保証内容は、入院一時金のみのシンプルな内容で、入院一時金の額により、2つのプラン(5万円・10万円)をご用意しております。
 - ③ 保険料はプランごとに年齢・性別により設定されており、保険契約更新時の年齢により変動いたします。
 - ④ 入院一時金のお支払は、保険期間を通じて1回に限り、お支払いした場合には、保険契約は消滅いたします。
- ※ お申込から保険請求、解約までWEBで完結出来る仕組みになっております。

加入条件

- ・エポスカード会員ご本人
- ・加入時年齢 20歳～69歳
(加入後は満79歳まで更新可能)
- ・保険料のお支払いはエポスカードのみ

4. 保険募集の体制

(1)保険募集の方法

当社は賃貸住宅入居者向けの「ROOM GUARD(ルームガード)」及び「ROOM GUARD Be(ルームガードビー)」、エポスカード会員様専用の生活保障保険「エポス少短 生活サポート保険」を販売しております。

「ROOM GUARD(ルームガード)」及び「ROOM GUARD Be(ルームガードビー)」は当社と代理店委託契約を締結した賃貸住宅の入居斡旋・管理等を行う不動産管理会社によって取り扱われており、保険業法等に準拠した保険の募集・保険の契約が適切に行われるように保険代理店に対する教育・管理・指導体制を確立しております。

「エポス少短 生活サポート保険」は、お申込から保険請求、解約までWEBで完結出来る仕組みになっており、お客さまの利便性向上につながっています。代理店は弊社グループの(株)エポスカードが行っております。

(2)代理店登録および届出

当社は「代理店委託・廃止規程」に基づき登録要件などの基準をもとに代理店としての適格性を審査した上で、保険業法第276条に基づき内閣総理大臣への代理店登録をおこなっております。また少額短期保険を募集する際には「少額短期保険募集人資格」に合格していることを確認し、内閣総理大臣への届出を行っております。

(3)代理店教育

当社代理店はお客様に適切に保険商品の説明をし、お客様の意向を確認した上で保険契約を締結いたしますが、その際には法令等で定められたルールにもとづいた保険募集が求められております。そのため、当社では保険募集人が適切な保険募集を行えるようにコンプライアンス・保険商品・事務処理・お客様対応のマニュアルを作成し、保険募集人の事前研修を実施しております。また、定期的な研修により法令等に基づいた適正な保険募集活動を確保するための体制の維持・管理を図っております。

5. 勧誘方針（賃貸住宅入居者向けの「ROOM GUARD」及び「ROOM GUARD Be」）

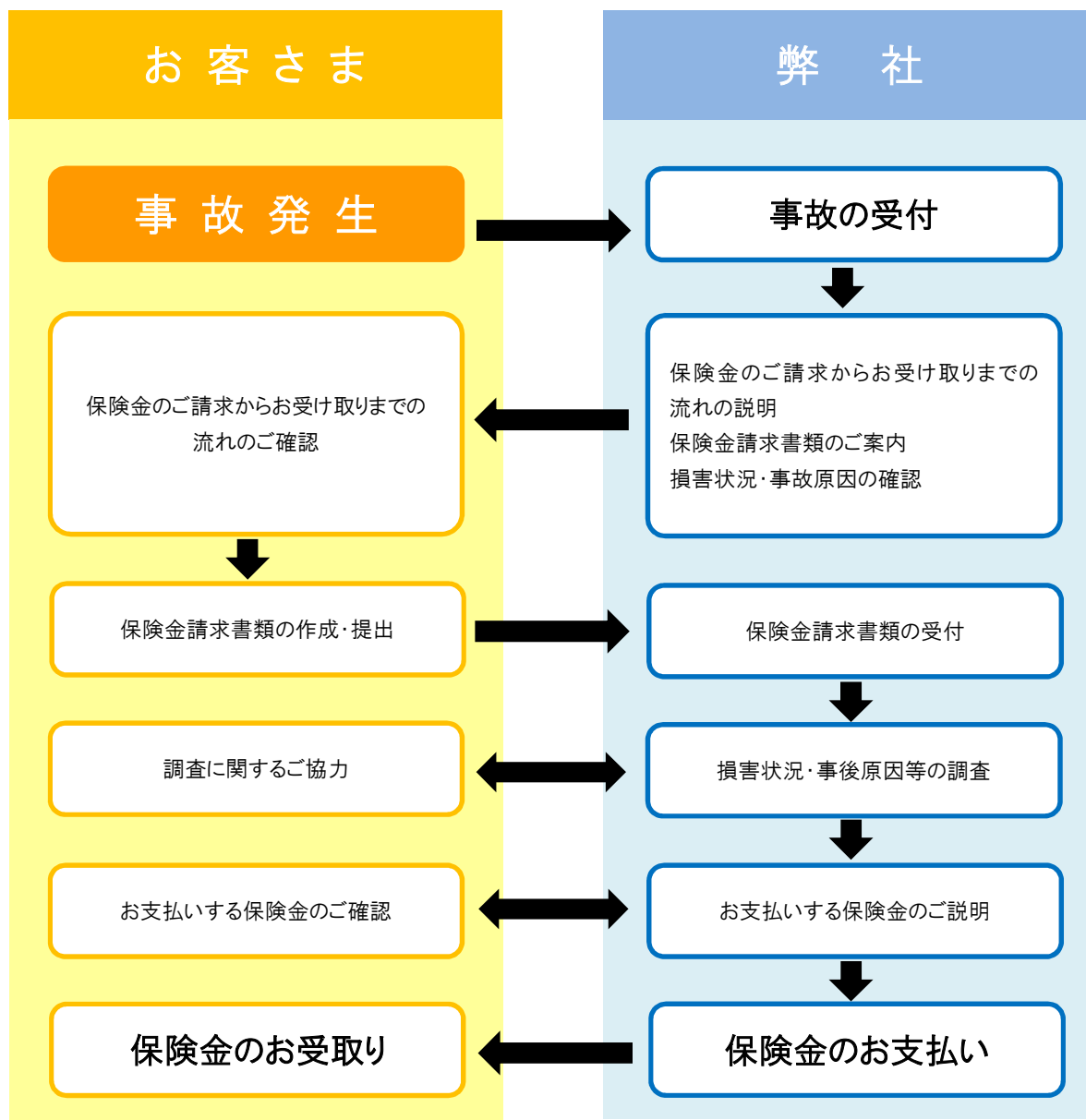
「金融商品の販売等に関する法律」に基づき、当社の金融商品の勧誘方針は次のとおりです。

1. 商品の販売にあたっては、保険業法、金融商品の販売等に関する法律その他の関係法令等を守り、適正な販売に努めてまいります。
2. 商品の販売にあたっては、お客さまに商品内容を十分ご理解いただけるよう、わかりやすい説明案内や有用な知識の修得、情報提供に努めてまいります。
3. お客さまへの適正な勧誘を確保するために代理店への指導・教育など研修体制を充実するよう努めてまいります。
4. お客さまの商品に関する知識、ご購入目的、財産の状況等を総合的に勘案し、ご意向と実情に沿った商品をご選択いただけるよう努めてまいります。
5. 商品の販売にあたってはお客さまの立場に立って、時間、場所、方法等について十分配慮するよう努めてまいります。
6. 万一保険事故が発生した場合におきましては、保険金のご請求にあたり適切な助言を行うよう努めてまいります。また、ご契約の商品の内容に従い迅速、的確に保険金をお支払いするよう努めてまいります。
7. お客さまからのお問い合わせには、迅速・適切・丁寧な対応に努めてまいります。
8. お客さまのご意見、ご要望等をお聞きし、商品の提供、開発の参考にさせていただくよう努めてまいります。
9. お客さまに関する情報については、適正に取り扱うとともに厳正に管理いたします。

6. 保険金支払と損害サービス

当社は、保険金の支払いを少額短期保険業の基本的かつ最も重要な業務であることを認識し、保険金請求に対して迅速かつ適切な保険金支払を行う体制を確保しています。

(1) 事故発生から保険金お支払までの流れ



(2) 保険金の支払体制について

保険金支払いの可否の判断については業務マニュアル等に基づき、損害状況や事実関係の調査・確認を十分に行っております。また、コンプライアンス・リスク管理委員会にて保険金の支払いおよび不払い状況について定期的に適切に処理されていることを確認しております。

(3) 業務運営

当社は損害サービス業務において、事故受付業務ならびに損害調査業務を外部に委託しております。また、保険契約者の保護の観点より公正かつ迅速な保険金支払態勢を確保するため委託先の監督と指導を行い、委託業務管理態勢の整備を図っております。

Ⅲ. 主要な業務に関する事項

1. 直近の事業年度における業務の概況

＜事業の経過及び成果等＞

当社は、丸井グループが掲げる「すべてのステークホルダーの利益としあわせの調和による企業価値の向上」に向け、サービスの改善・商品の改訂などを通じ、取り組んでまいりました。

当社の主力マーケットである賃貸不動産業界においては、高齢化の進行や働き方改革、年間を通じたコロナウイルス感染症拡大を起点とした移動制限等により、入居者ニーズは多様化・変貌しております。また今年度は、一部地域ではありましたが大雨による浸水被害も発生し、水害に関しては毎年起こる災害と新たに認識すべき事項であり、保険事業者として安心・安全を提供する役割と責任がますます重要となっております。

そのような中、当社は㈱エポスカードホーム事業本部と連携を高め、新たな代理店の拡大とRoomiD 成長支援に継続して取り組んでまいりました。

その結果、当期の業績は、契約件数は 97,149 件(前期比 117%)で、期末保有件数は 146,341 件(前期比 114%)となりました。経常収益は、保険料 1,606,326 千円(前期比 117%)、再保険収入 1,424,251 千円(前期比 127%)等で、合計 3,030,697 千円(前期比 122%)、経常費用は、保険金等支払金 1,921,492 千円(前期比 119%)、事業費 1,037,346 千円(前期 121%)等で合計 2,976,034 千円(前期比 120%)となりました。

この結果、経常収益から経常費用を差し引いた経常利益は 54,662 千円、当期純利益は 38,962 千円となり、5期連続の黒字決算となりました。

＜当社が対処すべき課題＞

賃貸住宅における入居者ニーズの変化や、自然災害の多発が常態化するおそれがある中で、引き続き㈱エポスカードの家賃保証事業のネットワークを活用した新規代理店の拡大を推進してまいります。また家財保険に加え、エポスカード会員向け「生活サポート保険」のスケール化を進め、保険を通じたカードLTV向上に向けた支援を行ってまいります。

新型コロナウイルスの感染拡大は沈静化してきたものの、対面から非対面への手続き移行が予想され、これまで以上にIT化対応等の取り組みが重要となっております。社会の変化に柔軟にスピード感をもって対応してまいります。

2. 直近の3事業年度における主要な業務の状況を示す指標

(単位:千円,%)

	2020 年度	2021 年度	2022 年度
正味収入保険料	56,930	64,903	81,607
経常収益	2,250,947	2,492,181	3,030,697
保険引受利益	108,567	100,913	161,497
経常利益	39,128	19,076	54,662
当期純利益	109,128	13,776	38,962
正味損害率	13.0	18.7	38.5
正味事業費率	△33.3	44.3	△26.4
利息及び配当金収入	2	3	2
資本金 (発行済株式総数)	200,000 (2,000 株)	200,000 (2,000 株)	200,000 (2,000 株)
純資産額	204,114	217,891	256,853
保険業法上の純資産額	207,539	223,597	264,525
総資産額	1,003,367	1,092,449	1,207,056
責任準備金残高	185,969	185,679	194,661
有価証券残高	—	—	—
ソルベンシー・マージン比率	1121.1	1056.1	1079.0
配当性向	—	—	—
従業員数	15	16	19

3. 直近の2事業年度における業務の状況

(1) 主要な業務の状況を示す指標等

① 正味収入保険料

(単位:千円)

項目	年度	2021 年度		2022 年度	
		金額	構成比	金額	構成比
火	災	61,299	94%	72,084	88%
そ	の	3,604	6%	9,522	12%
合	計	64,903	100%	81,607	100%

※正味収入保険料とは、元受正味保険料から出再契約の支払再保険料を控除したものをいいます。

② 元受正味保険料

(単位:千円)

項目	年度	2021 年度		2022 年度	
		金額	構成比	金額	構成比
火	災	1,225,982	99.7%	1,442,794	99.3%
そ	の	3,604	0.3%	9,522	0.7%
合	計	1,229,586	100%	1,452,317	100%

※元受正味保険料とは、元受保険料から解約返戻金及びその他返戻金を控除したものをいいます。

③ 支払再保険料

(単位:千円)

項目	年度	2021 年度		2022 年度	
		金額	構成比	金額	構成比
火	災	1,164,683	100%	1,370,709	100%
そ	の	0	0%	0	0%
合	計	1,164,683	100%	1,370,709	100%

※支払再保険料とは、再保険料から再保険返戻金及びその他再保険収入を控除したものをいいます。

④ 保険引受利益

(単位:千円)

項目	年度	2021 年度		2022 年度	
		金額	構成比	金額	構成比
火	災	106,482	—	182,133	—
そ	の	△5,568	—	△20,635	—
合	計	100,913	100%	161,497	100%

※保険引受利益とは、保険引受収益から保険引受費用、営業費及び一般管理費を控除しその他の収支(その他経常収益—その他経常費用)を加味したものをいいます。

⑤正味支払保険金

(単位:千円)

項目	年度	2021 年度		2022 年度	
		金額	構成比	金額	構成比
火	災	8,307	69%	11,532	37%
そ	の	3,800	31%	19,867	63%
合	計	12,107	100%	31,400	100%

※正味支払保険金とは、元受正味保険金から出再契約の回収再保険金を控除したものをいいます。

⑥元受正味保険金

(単位:千円)

項目	年度	2021 年度		2022 年度	
		金額	構成比	金額	構成比
火	災	166,146	98%	230,651	92%
そ	の	3,800	2%	19,867	8%
合	計	169,946	100%	250,519	100%

※元受正味保険金とは、元受契約の支払保険金から元受保険金戻入を控除したものをいいます。

⑦回収再保険金

(単位:千円)

項目	年度	2021 年度		2022 年度	
		金額	構成比	金額	構成比
火	災	157,839	100%	219,119	100%
そ	の	0	0%	0	0%
合	計	157,839	100%	219,119	100%

※回収再保険金とは、再保険金から再保険金割戻を控除したものをいいます。

(2) 保険契約に関する指標等

① 契約者配当金

該当事項はありません。

② 正味損害率、正味事業費率及び正味合算率

項目	年度	2021 年度			2022 年度		
		正味損害率	正味事業費率	正味合算率	正味損害率	正味事業費率	正味合算率
火 災		13.6	44.0	57.5	16.0	△35.9	△20.0
そ の 他		105.4	48.7	154.1	208.6	46.0	254.6
合 計		18.7	44.3	62.9	38.5	△26.4	12.1

※正味損害率＝正味支払保険金÷正味収入保険料

※正味事業費率＝正味事業費(事業費－再保険手数料)÷正味収入保険料

※正味合算率＝正味損害率＋正味事業費率

③ 出再控除前の元受損害率、元受事業費及び元受合算率

項目	年度	2021 年度			2022 年度		
		元受損害率	元受事業費率	元受合算率	元受損害率	元受事業費率	元受合算率
火 災		13.6	69.9	83.4	16.0	71.6	87.6
そ の 他		105.4	48.7	154.1	208.6	46.0	254.6
合 計		13.8	69.8	83.6	17.2	71.4	88.7

※元受損害率＝元受正味保険金÷元受正味保険料

※元受事業費率＝事業費÷元受正味保険料

※元受合算率＝元受損害率＋元受事業費率

④ 出再を行った再保険会社の数と出再保険料の上位5社の割合

	2021 年度	2022 年度
出再先保険会社の数	1 社	2 社
出再保険料のうち上位5社の出再保険料の割合	100%	80%
		20%

⑤ 支払再保険料の格付けごとの割合

格付区分	2021 年度	2022 年度
A－以上	100%	100%
BBB 以上	—	—
そ の 他	—	—
合 計	100%	100%

※格付けはスタンダード&プアーズ、A.M.Best の格付けを使用しております。

⑥ 未収再保険金の額

(単位:千円)

項目	年度	2021 年度		2022 年度	
		金額	構成比	金額	構成比
火 災		40,655	100%	60,660	100.0%
そ の 他		0	0%	0	0%
合 計		40,655	100%	60,660	100.0%

(3) 経理に関する指標等

① 支払備金

(単位:千円)

項目	年度	2021 年度		2022 年度	
		金額	構成比	金額	構成比
火災		5,464	66%	7,806	48%
その他		2,851	34%	8,592	52%
合計		8,316	100%	16,399	100%

② 責任準備金

(単位:千円)

項目	年度	2021 年度		2022 年度	
		金額	構成比	金額	構成比
火災		184,911	99.6%	193,725	99.5%
その他		767	0.4%	936	0.5%
合計		185,679	100%	194,661	100%

③ 利益準備金及び任意積立金の区分ごとの残高

該当事項はありません。

④ 損害率の上昇に対する経常利益または経常損失の変動(賃貸入居者総合保険)

(単位:千円)

損害率の上昇シナリオ	発生損害率が1%上昇すると仮定します。	
計算方法	正味既経過保険料×1%	
経常利益の減少	2021 年度	2022 年度
	542	624

(4) 資産運用に関する指標等

① 資産運用の概況

(単位:千円)

項目	年度	2021 年度		2022 年度	
		金額	構成比	金額	構成比
現金		287,139	26%	281,044	23%
金銭信託		—	—	—	—
有価証券		—	—	—	—
運用資産計		287,139	26%	281,044	23%
総資産		1,092,449	100%	1,207,056	100%

② 利息配当収入の額および運用利回り

(単位:千円)

項目	年度	2021 年度		2022 年度	
		金額	利回り	金額	利回り
現金		3	0.00%	2	0.00%
金銭信託		—	—	—	—
有価証券		—	—	—	—
小計		3	0.00%	2	0.00%
その他		—	—	—	—
合計		3	0.00%	2	0.00%

③ 保有有価証券の種類別の残高および合計に対する構成比

該当事項はありません。

④ 保有有価証券利回り

該当事項はありません。

⑤有価証券の種類別の残存期間別残高

該当事項はありません。

(5)責任準備金の残高の内訳

(単位:千円)

	2021 年度			2022 年度		
	火 災	そ の 他	合 計	火 災	そ の 他	合 計
普通責任準備金	179,964	9	179,973	186,987	2	186,990
異常危険準備金	4,947	758	5,706	6,738	933	7,671
契約者配当準備金等	—	—	—	—	—	—
合 計	184,911	767	185,679	193,725	936	194,661

IV. 運営に関する事項

1. リスク管理体制

当社では少額短期保険会社としての業務の健全性及び適切性の観点から、リスク管理体制の整備・確立が経営上極めて重要であると認識しており、リスク管理のための社内規程の制定および社内の組織体制を確立しております。

当社の管理すべきリスクを保険引受リスク・資産運用リスク・流動性リスク・事務リスク・システムリスクと規定し、各種リスクに対しては当社の各業務担当が関連するリスクを管理し、危機発生時には適切な施策が講じることができるような社内体制が整備されております。また、会社役員・部門長等で構成される「コンプライアンス・リスク管理委員会」を設置し、会社全体のリスクの把握やコントロールなど総合的なリスク管理をしており適宜取締役会への報告も行っております。

2. 再保険の状況

当社は引き受けた保険責任の一部につき再保険会社と再保険契約を締結し、十分な保険金支払能力の維持に努めています。再保険先の選定においては、再保険契約の締結により経営の健全性を損なうことを未然に防止することを目的として、格付け機関による A-以上を取得・維持している保険会社を選定することを基本としており、保険会社の実績や財務状況、契約条件を十分に検討のうえ、トーア再保険株式会社と Best Meridian International Insurance Company SPC によって引き受けられています。

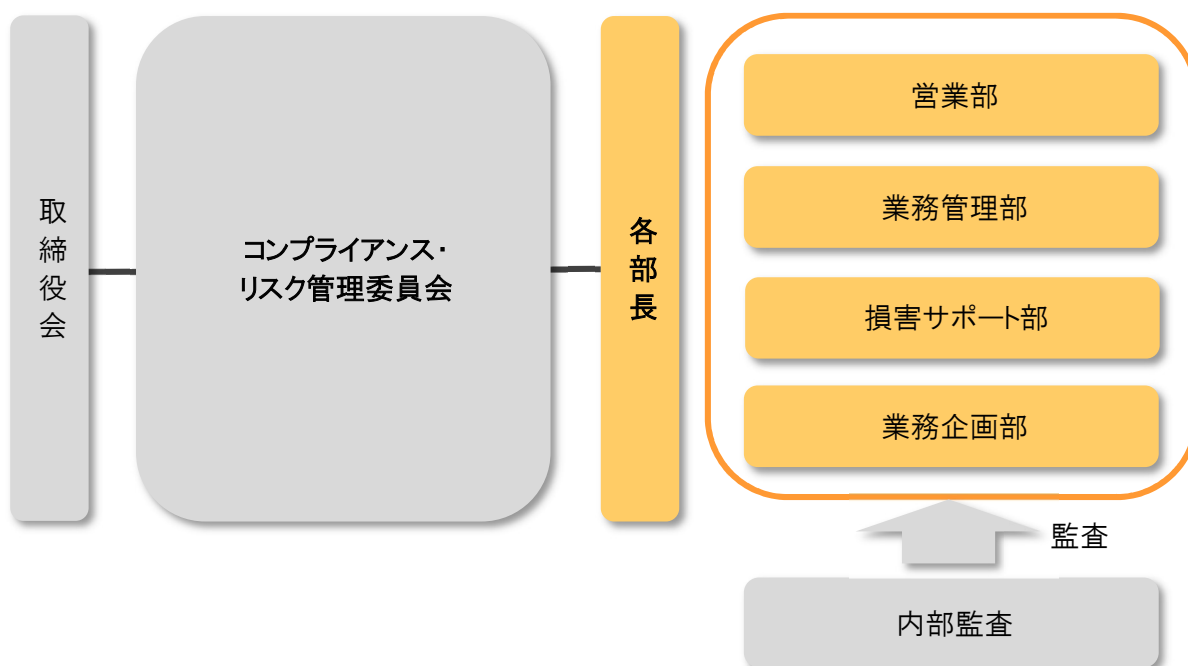
当社ではお客様への保険金支払いを確実にするため、工学的事故発生モデルによって算出される伊勢湾台風クラスの台風および、関東大震災クラスの地震を想定した予想最大損害額(PML)を定期的に計測し、常時その数値を上回る金額の再保険契約を締結しております。

3. 法令遵守体制

当社はリスク管理同様にコンプライアンスも経営上の最重要事項の一つと位置づけ、関係法令や社内規程の遵守ならびに社会的規範・倫理に基づき、誠実かつ公正な行動に努めお客様の要望と信頼に応えることを基本としてコンプライアンス態勢の強化を図っております。

コンプライアンス態勢として、まず各部署においてコンプライアンス推進の責任者として各部長がコンプライアンス研修の実施や部署内の法令遵守の周知徹底をしております。そしてコンプライアンス・リスク管理委員会においてコンプライアンス規程の制定・改定、コンプライアンス・プログラムの策定・実施状況の管理を行っております。コンプライアンス・リスク管理委員会での協議・決定事項については取締役会に報告しており、会社全体でコンプライアンスの推進に取り組んでおります。

○管理体制



4. 指定紛争解決機関

少額短期ほけん相談室

※当社は、一般社団法人日本少額短期保険協会に加盟しております。同協会では、加盟会社のご相談・苦情・要望・個人情報の取扱い等に関しまして受け付けております。

※お客さまは必要に応じ、一般社団法人日本少額短期保険協会が運営し、当社が契約する指定紛争解決機関「少額短期ほけん相談室」をご利用いただくことができます。

一般社団法人 日本少額短期保険協会
フリーダイヤル:0120-82-1144
FAX:03-3297-0755
受付時間:平日 9:00~17:00(土日祝日を除く)

5. 反社会的勢力等への対応

当社は、暴力・威力と詐取的手法を駆使して、経済的利益を追求する集団または個人による被害を防止するために、次の基本方針を定めております。

1. 当社は、反社会的勢力との関係を一切持ちません。
2. 当社は、反社会的勢力による被害を防止するために、警察・暴力団追放運動推進センター・弁護士等の外部専門機関と連携し、組織的かつ適正に対応します。
3. 当社は、反社会的勢力による不当要求には一切応じず、毅然とした法的対応を行います。
4. 当社は、反社会的勢力への資金提供や裏取引を行いません。
5. 当社は、反社会的勢力の不当要求に対する役職員の安全を確保します。

V. 財産の状況

1. 計算書類等

(1) 貸借対照表

(単位:千円)

	2021年度末 (2022年3月31日現在)	2022年度末 (2023年3月31日現在)
(資産の部)		
現金及び預貯金	287,139	281,044
現金	—	—
預貯金	287,139	281,044
金銭の信託	—	—
有価証券	—	—
国債	—	—
地方債	—	—
その他の証券	—	—
有形固定資産	856	776
土地	—	—
建物	208	192
リース資産	—	—
建設仮勘定	—	—
その他の有形固定資産	647	584
無形固定資産	71,291	88,597
ソフトウェア	71,291	88,597
のれん	—	—
リース資産	—	—
その他の無形固定資産	—	—
代理店貸	2,096	1,332
再保険貸	384,016	457,300
その他の資産	237,049	266,702
未収金	214,603	237,515
未収保険料	—	—
前払費用	22,098	28,989
未収収益	—	—
その他の資産	347	197
前払年金費用	—	—
繰延資産	97,000	94,900
供託金	13,000	13,000
長期前払費用	—	3,403
資産の部合計	1,092,449	1,207,056

(単位:千円)

	2021 年度末 (2022 年 3 月 31 日現在)	2022 年度末 (2023 年 3 月 31 日現在)
(負 債 の 部)		
保 險 契 約 準 備 金	193,996	211,060
支 払 備 金	8,316	16,399
責 任 準 備 金	185,679	194,661
代 理 店 借 債	83,816	99,828
再 保 險 借 債	501,082	502,945
短 期 社 債	—	—
社 債	—	—
新 株 予 約 権 付 社 債	—	—
そ の 他 負 債 金	84,070	115,671
借 入 金	6,492	17,206
未 払 法 人 税 等	489	12,571
未 払 金	23,635	19,035
未 払 費 用	3,410	4,458
前 受 収 益	—	—
預 り 金	127	115
リ ー ス 債 務	—	—
資 産 除 去 債 務	—	—
仮 受 金	49,914	62,285
そ の 他 の 負 債 金	—	—
退 職 給 付 引 当 金	—	—
役 員 退 職 慰 労 引 当 金	—	—
賞 与 引 当 金	9,900	12,500
価 格 変 動 準 備 金	—	—
株 式 給 付 引 当 金	1,692	3,851
繰 延 税 金 負 債 金	—	—
長 期 未 払 金	—	4,345
負 債 の 部 合 計	874,558	950,202
(純 資 産 の 部)		
資 本 金	200,000	200,000
新 株 式 申 込 証 拠 金	—	—
資 本 剰 余 金	200,000	200,000
資 本 準 備 金	200,000	200,000
そ の 他 資 本 剰 余 金	—	—
利 益 剰 余 金	△182,108	△143,146
利 益 準 備 金	—	—
そ の 他 利 益 剰 余 金	△182,108	△143,146
繰 越 利 益 剰 余 金	△182,108	△143,146
自 己 株 式	—	—
自 己 株 式 申 込 証 拠 金	—	—
株 主 資 本 合 計	217,891	256,853
そ の 他 有 価 証 券 差 額 金	—	—
繰 延 ヘ ッ ジ 損 益	—	—
土 地 再 評 価 差 額 金	—	—
評 価 ・ 換 算 差 額 等 合 計	—	—
新 株 予 約 権	—	—
純 資 産 の 部 合 計	217,891	256,853
負 債 ・ 純 資 産 の 部 合 計	1,092,449	1,207,056

(貸借対照表に関する注記事項)

- 有形固定資産の減価償却は、定額法を採用しております。
- 無形固定資産の減価償却は、定額法を採用しております。ただし、自社利用のソフトウェアについては社内における利用可能期間(5年以内)にもとづく定額法によっております。
- 賞与引当金は支給見込額のうち当事業年度負担額を計上しております。
- 株式給付引当金は、株式交付規程にもとづく役員及び従業員への丸井グループ株式の給付に備えるため、当事業年度末における株式給付債務の見込額にもとづく計上しております。
- 消費税等の会計処理は税抜方式によっております。
- 責任準備金は、保険業法第272条の18において準用する同法第116条第1項および第3項の規定に基づく準備金であり、同法第272条の2第2項第4号に掲げる書類に記載された方法に従い、かつ、金融庁長官が定める方式(2006年金融庁告示第16号)により計算し、積み立てております。
- 有形固定資産の減価償却累計額は、410千円です。
- 金融商品に関する注記
 - 金融商品の状況に関する事項
当社は、資金運用については短期的な預貯金に限定しております。
 - 金融商品の時価等に関する事項
2023年3月31日(当期の決算日)における貸借対照表計上額、時価及びこれらの差額については、次のとおりです。

(単位:千円)

	貸借対照表計上額	時価	差額
(1)現金及び預貯金	281,044	281,044	—
(2)代理店貸	1,332	1,332	—
(3)再保険貸	457,300	457,300	—
(4)未収金	237,515	237,515	—
(5)代理店借	(99,828)	(99,828)	—
(6)再保険借	(502,945)	(502,945)	—
(7)借入金	(17,206)	(17,206)	—
(8)未払金	(23,380)	(23,380)	—

(注1)負債に計上されているものについては、()で示しております。

(注2)金融商品の時価の算定方法

当社が保有する金融商品のうち重要性があるものは上記表のとおりですが、これらは短期間で決済されるため、時価は帳簿価額にほぼ等しいことから、当該帳簿価額によっております。

- 当期末における支払備金および責任準備金の内訳は次のとおりです。

(支払備金)

支払備金(出再支払備金控除前)	164,723	千円
同上にかかる出再支払備金	148,324	千円
差引	16,399	千円

(普通責任準備金)

普通責任準備金(出再責任準備金控除前)	1,454,115	千円
同上にかかる出再責任準備金	1,267,125	千円
差引(イ)	186,990	千円
異常危険準備金(ロ)	7,671	千円
計(イ+ロ)	194,661	千円

- 1株当たりの純資産額は 128,426円89銭です。

算定上の基礎である純資産額は 256,853千円です。また、当期末発行済株式数は 2,000株です。

- 重要な後発事象

該当事項はありません。

- 金額は記載単位未満を切り捨てて表示しております。

(2)損益計算書

(単位:千円)

	2021年度	2022年度
	(2021年4月1日から 2022年3月31日まで)	(2022年4月1日から 2023年3月31日まで)
経常収益	2,492,181	3,030,697
保険料等収入	2,491,880	3,030,577
保険料	1,370,405	1,606,326
再保険収入	1,121,475	1,424,251
回収再保険金	157,839	219,119
再保険手数料	829,859	1,058,879
再保険返戻金	133,777	146,253
その他再保険収入	—	—
責任準備金等戻入額	289	—
支払備金戻入額	—	—
責任準備金戻入額	289	—
資産運用収益	3	2
利息及び配当金収入	3	2
その他運用収益	—	—
その他経常収益	7	116
経常費用	2,473,104	2,976,034
保険金等支払金	1,609,225	1,921,492
保険金等	169,946	250,519
解約返戻金等	140,818	154,009
契約者配当金	—	—
再保険料	1,298,460	1,516,963
責任準備金等繰入額	4,099	17,064
支払備金繰入額	4,099	8,083
責任準備金繰入額	—	8,981
資産運用費用	—	—
事業費	858,583	1,037,346
営業費及び一般管理費	776,736	930,511
税	71,043	84,136
減価償却費	10,803	22,698
退職給付引当金繰入額	—	—
その他経常費用	1,195	131
経常利益	19,076	54,662
特別利益	—	—
特別損失	—	—
契約者配当準備金繰入額	—	—
税引前当期純利益	19,076	54,662
法人税および住民税	2,300	13,600
法人税等調整額	3,000	2,100
法人税等合計	5,300	15,700
当期純利益	13,776	38,962

(損益計算書に関する注記事項)

1. 関係会社との取引による費用総額は 24,183 千円です。
2. (1)正味収入保険料は、81,607 千円です。
(2)正味支払保険金は、31,400 千円です。
(3)支払備金繰入額(△は支払備金戻入額)の内訳は次のとおりです。

支払備金繰入額(出再支払備金控除前)	52,573	千円
同上にかかる出再支払備金繰入額	44,490	千円
差引	8,083	千円

- (4)責任準備金繰入額(△は責任準備金戻入額)の内訳は次のとおりです。

普通責任準備金繰入額(出再責任準備金控除前)	191,831	千円
同上にかかる出再責任準備金繰入額	184,814	千円
差引(イ)	7,016	千円
異常危険準備金繰入額(ロ)	1,965	千円
計(イ+ロ)	8,981	千円

3. 1株当たりの当期純利益は 19,481 円 22 銭です。算定上の基礎である当期純利益は 38,962 千円です。
なお、潜在株式がないため、潜在株式調整後 1株当たり当期純利益は算出しておりません。

4. 関連当事者との取引

- (1)親会社および法人主要株主等

(単位:千円)

属性	会社等の名称	事業の内容 または職業	議決権等の 被所有割合 (%)	関連内容		取引の 内容	取引金額	科目	期末 残高
				役員の 兼任等	事業上の 関係				
親会社	株式会社 丸井グループ	純粋持株会社	50 (50.0) (注1)	—	経営管理 等の委託	資金の 借入 (注2)	32,848	借入金	17,206

(注1) 議決権等の被所有割合欄の()内の数値は、間接被所有による出資比率を内数として表示しております

(注2) 「資金の借入」は、グループ内の資金を一元管理するキャッシュマネジメントシステムに係るものであり、市場金利を勘案し、利率は合理的に決定しております。なお、取引金額は、平均残高を記載しております。

- (2)兄弟会社等

(単位:千円)

属性	会社等の名称	事業の内容 または職業	議決権等の 所有割合 (%)	関連内容		取引の 内容	取引金額	科目	期末 残高
				役員の 兼任等	事業上の 関係				
親会社 の 子会社	株式会社 エムアンド シーシステム	ソフトウェア開発 コンピュータ運営	—	—	業務委託、 システム運 営	ソフトウ ェアの 購入 (注)	39,925	未払金	2,141

(注) ソフトウェアの購入価格については、一般取引条件と同様に決定しております。

5. 金額は記載単位未満を切り捨てて表示しております。

(3)株主資本等変動計算書

①2021年度(2021年4月1日から2022年3月31日まで)

(単位:千円)

	株主資本						純資産合計
	資本金	資本剰余金		利益剰余金		株主資本合計	
		資本準備金	資本剰余金合計	繰越利益剰余金	利益剰余金合計		
2021年4月1日現在	200,000	200,000	200,000	△195,885	△195,885	204,114	204,114
事業年度中の変動							
新株の発行							
当期純利益				13,776	13,776	13,776	13,776
事業年度中の変動額合計				13,776	13,776	13,776	13,776
2022年3月31日現在	200,000	200,000	200,000	△182,108	△182,108	217,891	217,891

②2022年度(2022年4月1日から2023年3月31日まで)

(単位:千円)

	株主資本						純資産合計
	資本金	資本剰余金		利益剰余金		株主資本合計	
		資本準備金	資本剰余金合計	繰越利益剰余金	利益剰余金合計		
2022年4月1日現在	200,000	200,000	200,000	△182,108	△182,108	217,891	217,891
事業年度中の変動							
新株の発行							
当期純利益				38,962	38,962	38,962	38,962
事業年度中の変動額合計				38,962	38,962	38,962	38,962
2023年3月31日現在	200,000	200,000	200,000	△143,146	△143,146	256,853	256,853

(株主資本等変動計算書に関する注記事項)

発行済株式の種類および株式数に関する事項

種類	当期首株式数	当期増加株式数	当期減少株式数	当期末株式数
普通株式	200株	0株	0株	200株
A種種類株式	1,800株	0株	0株	1,800株

※ A種種類株式は、株主総会において議決権を行使することができない議決権制限付株式です。

(4) キャッシュ・フロー計算書

(単位:千円)

	2021 年度	2022 年度
	(2021 年 4 月 1 日から 2022 年 3 月 31 日まで)	(2022 年 4 月 1 日から 2023 年 3 月 31 日まで)
営業活動によるキャッシュ・フロー		
税引前当期純利益(△は損失)	19,076	54,662
減価償却費	10,803	22,698
保険業法第 113 条繰延資産償却額	—	—
支払備金の増加額(△は減少)	4,099	8,083
責任準備金の増加額(△は減少)	△289	8,981
貸倒引当金の増減額(△は減少)	—	—
契約者配当準備金繰入額	—	—
退職給付金引当金の増加額(△は減少)	—	—
価格変動準備金の増加額(△は減少)	—	—
利息及び配当金等収入	△3	△2
有価証券関係損益(△は益)	—	—
支払利息	179	131
為替差損益(△は益)	—	—
有形固定資産関係損益(△は益)	—	—
代理店貸の増加額(△は増加)	△69	763
再保険貸の増加額(△は増加)	△31,015	△73,283
その他資産(除く投資活動関連、財務活動関連)の増減額(△は増加)	△12,833	△45,737
代理店借の増加額(△は減少)	6,358	16,011
再保険借の増加額(△は減少)	67,645	1,862
その他負債(除く投資活動関連、財務活動関連)の増減額(△は減少)	15,733	17,955
小計	79,685	12,126
利息及び配当金等の受取額	3	2
利息の支払額	△179	△131
契約者配当金の支払額	—	—
その他	—	—
法人税等の支払額	△44,641	11,117
営業活動によるキャッシュ・フロー	34,867	23,115
投資活動によるキャッシュ・フロー		
預貯金の純増減額(△は増加)	—	—
有価証券の取得による支出	—	—
有価証券の売却・償還による収入	—	—
有形・無形固定資産の取得による支出	△47,960	△39,925
保険業法第 113 条繰延資産の取得による支出	—	—
その他	—	—
投資活動によるキャッシュ・フロー	△47,960	△39,925
財務活動によるキャッシュ・フロー		
借入れによる収入	—	—
借入金の返済による支出	△6,582	10,713
社債の発行による収入	—	—
社債の償還による支出	—	—
株式の発行による収入	—	—
自己株式の取得による支出	—	—
配当金の支払額	—	—
その他	—	—
財務活動によるキャッシュ・フロー	△6,582	10,713
現金及び現金同等物に係る換算差額	—	—
現金及び現金同等物の増減額(△は減少)	△19,674	△6,095
現金及び現金同等物期首残高	306,814	287,139
現金及び現金同等物期末残高	287,139	281,044

(キャッシュ・フロー計算書に関する注記事項)

資金の範囲

キャッシュ・フロー計算書における資金(現金及び現金同等物)は、手許現金、随時引出可能な預貯金からなっています。

2. 保険金等の支払能力の充実の状況

(単位:千円、%)

項目	2021 年度	2022 年度
(A)ソルベンシー・マージン総額	223,597	264,525
① 資産の部の合計額(繰延資産等控除後の額)	217,891	256,853
② 価格変動準備金	—	—
③ 異常危険準備金	5,706	7,671
④ 一般貸倒引当金	—	—
⑤ その他有価証券評価差額(税効果控除前)99%又は100%	—	—
⑥ 土地の含み益(85%又は100%)	—	—
⑦ 契約者配当準備金の一部(除、翌期配当所要額)	—	—
⑧ 将来利益	—	—
⑨ 税効果相当額	—	—
⑩ 負債性資本調達手段等	—	—
告示(第14号)第2条第3項第5号イに掲げるもの(⑩(a))	—	—
告示(第14号)第2条第3項第5号ロに掲げるもの(⑩(b))	—	—
(B)リスクの合計額 $\sqrt{[R1^2+R2^2]}+R3+R4$	42,343	49,030
保険リスク相当額	22,380	25,589
R1 一般保険リスク相当額	5,644	6,509
R4 巨大災害リスク相当額	16,736	19,079
R2 資産運用リスク相当額	23,562	27,598
価格変動等リスク相当額	—	—
信用リスク相当額	2,871	2,810
子会社等リスク相当額	—	—
再保険リスク相当額	16,850	20,214
再保険回収リスク相当額	3,840	4,573
R3 経営管理リスク相当額	1,378	1,595
(C)ソルベンシー・マージン比率 $[(A)/\{(B) \times (1/2)\}] \times 100$	1,056.1	1,079.0

3. 取得価額または契約価額、時価および評価損益

①有価証券

該当事項はありません。

②金銭信託

該当事項はありません。

エポス少額短期保険の現状

2023年7月発行

株式会社エポス少額短期保険

〒164-0001 東京都中野区中野三丁目34番28号

TEL03-4546-0101

URL:<https://www.epos-ssi.co.jp/>