

# エポス少額短期保険の現状 2020

2020年版/2019年度決算

株式会社エポス少額短期保険





## はじめに

平素より、エポス少額短期保険をお引き立  
ていただき、誠にありがとうございます。

この度、当社の業務および事業の概況、財  
務状況等についてご説明するためにディスク  
ロージャー誌「エポス少額短期保険の現状  
2020」を作成いたしました。

当社の現状についてご理解いただく上で、お  
役立ていただけましたら幸いです。今後とも、一  
層のご支援ならびにご愛顧を賜りますようお願い  
申し上げます。

※本誌は「保険業法第 272 条の 17 において準用す  
る保険業法第 111 条及び同施行規則第 211 条の  
37」に基づいて作成したディスクロージャー資料(業  
務及び財産の状況に関する説明書)です。

## 目次

### I. 会社の概要および組織

1. 会社概要	1
2. 会社の沿革	1
3. 会社の組織	1
4. 株式の状況	2
5. 役員の状況	2

### II. 主要な業務の内容

1. 取扱商品	3
2. 保険募集の体制	4
3. 保険金支払と損害サービス	5

### III. 主要な業務に関する事項

1. 直近の事業年度における業務の概況	6
2. 直近の 3 事業年度における主要な業務の状況を示す指標	6
3. 直近の 2 事業年度における業務の状況	
(1) 主要な業務の状況を示す指標等	7~8
(2) 保険契約に関する指標等	9
(3) 経理に関する指標等	10
(4) 資産運用に関する指標等	10~11
(5) 責任準備金の残高の内訳	11

### IV. 運営に関する事項

1. リスク管理体制	12
2. 再保険の状況	12
3. 法令遵守体制	12
4. 個人情報の取扱い	13
5. 指定紛争解決機関	14
6. 反社会的勢力等への対応	14

### V. 財産の状況

1. 計算書類等	
(1) 貸借対照表	15~17
(2) 損益計算書	18~19
(3) 株主資本等変動計算書	20
(4) キャッシュ・フロー計算書	21
2. 保険金等の支払能力の充実の状況	22
3. 取得価額または契約価額、時価および評価損益	22

# I. 会社の概要および組織

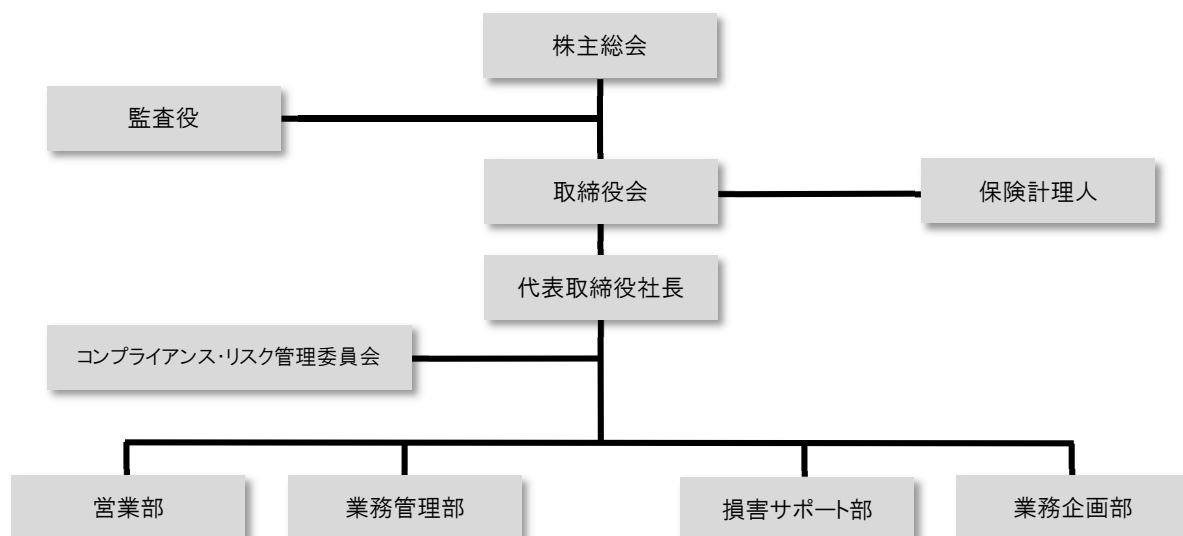
## 1. 会社概要(2020年3月31日現在)

名称(商号)	株式会社 エポス少額短期保険
設立	2013年2月1日
資本金	200,000千円
総資産	774,968千円
純資産	94,986千円
本社所在地	東京都中野区中野三丁目34番28号
代表取締役社長	麻生 泉
従業員数	15名

## 2. 会社の沿革

2013年 2月	エポス少額短期準備株式会社設立
2013年 10月	少額短期保険業者として、関東財務局登録完了 「関東財務局長(少額短期保険)第64号」
2013年 10月	株式会社エポス少額短期保険に商号変更
2013年 11月	「賃貸入居者総合保険」(ROOM GUARD)販売開始
2014年 7月	資本金を1億5,000万円に増額
2015年 11月	「新賃貸入居者総合保険」(ROOM GUARD Be)販売開始
2016年 7月	資本金を2億円に増額

## 3. 会社の組織



## 4. 株式の状況

### (1) 株式数

発行可能株式総数	4,000 株
発行済株式の総数	2,000 株

(2) 当年度末株主数 5 名

### (3) 大株主

#### ① 普通株式

(2020年3月31日時点)

株主の氏名又は名称	当社への出資状況	
	持株数等	持株比率
株式会社エポスカード	100 株	50%
大日本印刷株式会社	39 株	19.5%
トッパン・フォームズ株式会社	35 株	17.5%
あいおいニッセイ同和損害保険株式会社	13 株	6.5%
三井住友海上火災保険株式会社	13 株	6.5%
合計	200 株	100%

#### ② A 種類株式

(2020年3月31日現在)

株主の氏名又は名称	当社への出資状況	
	持株数等	持株比率
株式会社エポスカード	1,800 株	100%
合計	1,800 株	100%

(注) A 種類株式は、株主総会において議決権を行使することができない議決権制限株式です。

## 5. 役員の状況

(2020年7月1日現在)

氏名	地位および担当	重要な兼職
麻生 泉	代表取締役	株式会社マルイホームサービス 取締役社長
大嶋 徳一	取締役業務管理部長	
藤森 幸人	取締役	
角南 哲二	監査役	

## Ⅱ. 主要な業務の内容

### 1. 取扱商品

当社は、従来の【賃貸入居者総合保険】『ROOM GUARD(ルームガード)』に加え、2015 年度より、補償内容を拡充しました【新賃貸入居者総合保険】『ROOM GUARD Be(ルームガードビー)』の取扱いを開始しております。

#### 『ROOM GUARD Be (ルームガードビー)』【新賃貸入居者総合保険】

賃貸住宅にお住まいの皆様の大切な家財や賠償責任を補償する商品で、「家財補償」「修理費用補償」「賠償責任補償」の3つでしっかりサポートします。

##### 家財補償

借戸室に収容されている家財に次の損害が生じた場合に再調達価額を基準に保険金をお支払いいたします。  
※ただし、貴金属・宝石・美術品等については時価額が基準となります。

- ①火災
- ②落雷
- ③破裂・爆発
- ④風災・ひょう災・雪災
- ⑤外部からの物体落下・飛来・衝突・倒壊
- ⑥水ぬれ
- ⑦騒じよう等による暴力行為・破壊行為
- ⑧水災
- ⑨盗難

また、以下の各種費用もお支払いいたします。

臨時費用、残存物片づけ費用、仮住まい費用、失火見舞費用、損害防止費用、地震火災費用保険金 ドアロック交換費用、ピッキング防止費用

##### 修理費用補償

###### お住まいの修理費用【借戸室修理費用】

借戸室の下記のいずれかの損害が生じた場合で、自己の費用でこれを修理した場合に保険金をお支払いいたします。

家財補償に記載の事故(①～⑨)による損害、借戸室内における被保険者の死亡による損害  
借戸室の専用水道管に生じた凍結による損害、借戸室の窓ガラスの熱割れによる損害

また、被保険者が死亡し賃貸契約等が終了する場合において、被保険者に代わって遺品の整理を行うべき者が遺品整理のための費用を支出した場合も保険金をお支払いいたします。

##### 賠償責任補償

###### 家主さまへの賠償責任【借家人賠償責任】

火災や破裂・爆発事故、給排水設備に生じた事故、その他偶然な事故によって借戸室に損害を与え、家主さまに対して法律上の損害賠償責任を負った場合に保険金をお支払いいたします。

\*但し、その他の偶然な事故については洗面台・浴槽・便器の破損等の事故は除き、1万円の自己負担額(免責金額)があります。  
(100万円限度)

###### 他人への賠償責任【個人賠償責任】

日本国内での日常生活(業務中を除く)における偶然な事故で他人にケガをさせたり、他人の財物に損害を与え法律上の損害賠償責任を負った場合に保険金をお支払いいたします。

## 2. 保険募集の体制

### (1) 保険募集の方法

当社は賃貸住宅入居者向けの「ROOM GUARD(ルームガード)」及び「ROOM GUARD Be(ルームガードビー)」を販売しておりますが、これらは当社と代理店委託契約を締結した賃貸住宅の入居斡旋・管理等を行う不動産管理会社によって取り扱われており、保険業法等に準拠した保険の募集・保険の契約が適切に行われるように保険代理店に対する教育・管理・指導体制を確立しております。

### (2) 代理店登録および届出

当社は「代理店委託・廃止規程」に基づき登録要件などの基準をもとに代理店としての適格性を審査した上で、保険業法第276条に基づき内閣総理大臣への代理店登録をおこなっております。また少額短期保険を募集する際には「少額短期保険募集人資格」に合格していることを確認し、内閣総理大臣への届出を行っております。

### (3) 代理店教育

当社代理店はお客様に適切に保険商品の説明をし、お客様の意向を確認した上で保険契約を締結いたしますが、その際には法令等で定められたルールにもとづいた保険募集が求められております。そのため、当社では保険募集人が適切な保険募集を行えるようにコンプライアンス・保険商品・事務処理・お客様対応のマニュアルを作成し、保険募集人の事前研修を実施しております。また、定期的な研修により法令等に基づいた適正な保険募集活動を確保するための体制の維持・管理を図っております。

### (4) 勧誘方針

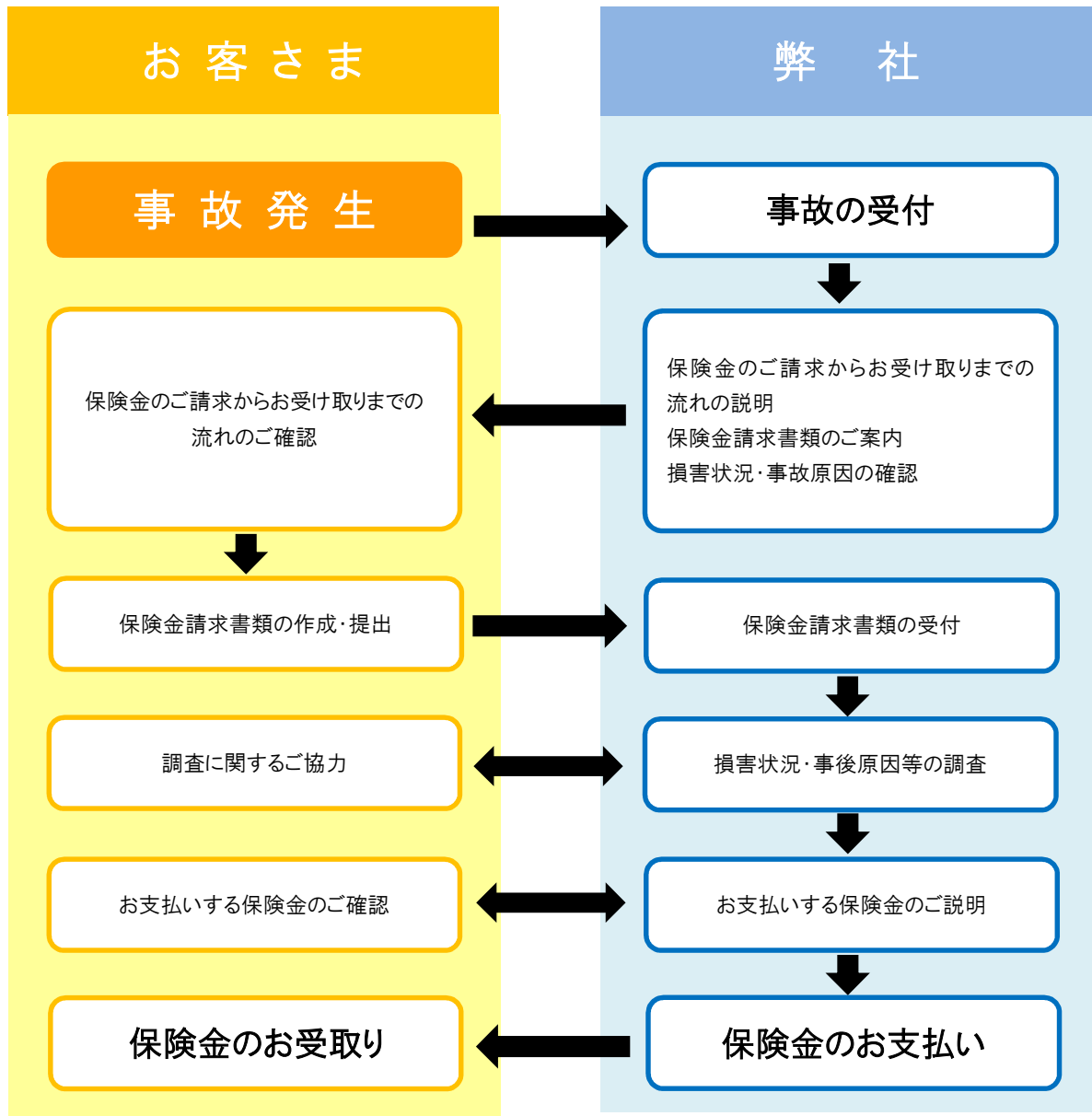
「金融商品の販売等に関する法律」に基づく、当社の金融商品の勧誘方針は次のとおりです。

1. 商品の販売にあたっては、保険業法、金融商品の販売等に関する法律その他の関係法令等を守り、適正な販売に努めてまいります。
2. 商品の販売にあたっては、お客さまに商品内容を十分ご理解いただけるよう、わかりやすい説明案内や有用な知識の修得、情報提供に努めてまいります。
3. お客さまへの適正な勧誘を確保するために代理店への指導・教育など研修体制を充実するよう努めてまいります。
4. お客さまの商品に関する知識、ご購入目的、財産の状況等を総合的に勘案し、ご意向と実情に沿った商品をご選択いただけるよう努めてまいります。
5. 商品の販売にあたってはお客さまの立場に立って、時間、場所、方法等について十分配慮するよう努めてまいります。
6. 万一保険事故が発生した場合におきましては、保険金のご請求にあたり適切な助言を行うよう努めてまいります。また、ご契約の商品の内容に従い迅速、的確に保険金をお支払いするよう努めてまいります。
7. お客さまからのお問い合わせには、迅速・適切・丁寧な対応に努めてまいります。
8. お客さまのご意見、ご要望等をお聞きし、商品の提供、開発の参考にさせていただきよう努めてまいります。
9. お客さまに関する情報については、適正に取り扱うとともに厳正に管理いたします。

### 3. 保険金支払と損害サービス

当社は、保険金の支払いを少額短期保険業の基本的かつ最も重要な業務であることを認識し、保険金請求に対して迅速かつ適切な保険金支払を行う体制を確保しています。

#### (1) 事故発生から保険金お支払までの流れ



#### (2) 保険金の支払体制について

保険金支払いの可否の判断については業務マニュアル等に基づき、損害状況や事実関係の調査・確認を十分に行っております。また、コンプライアンス・リスク管理委員会にて保険金の支払いおよび不払い状況について定期的に適切に処理されていることを確認しております。

#### (3) 業務運営

当社は損害サービス業務において、事故受付業務ならびに損害調査業務を外部に委託しております。また、保険契約者の保護の観点より公正かつ迅速な保険金支払態勢を確保するため委託先の監督と指導を行い、委託業務管理態勢の整備を図っております。



## Ⅲ. 主要な業務に関する事項

### 1. 直近の事業年度における業務の概況

＜事業の経過及び成果等＞

当事業年度におけるわが国の経済は、雇用・所得環境の改善などにより内需を中心に、緩やかに回復してまいりましたが、年度末にかけ、新型コロナウイルス感染症の世界的な拡大により急激に減速いたしました。当社のマーケットである賃貸不動産業界においては、高齢化や働き方改革、訪日外国人の増加などにより賃貸住宅における入居者ニーズが多様化しております。また今年も、台風と大雨などの災害が多発し、全国に被害をもたらしました。台風19号では「流水型洪水」と呼ばれ、50を超える河川が氾濫。また、長期の停電にも見舞われました。「これまでにない」といった言葉は、ここ数年毎年聞かれ、水害に関しては毎年起こる災害と新たに認識すべき事項であり、保険事業者として安心・安全を提供する役割と責任がますます重要となっております。当社では、丸井グループが掲げる「すべての人がしあわせを感じられるインクルーシブで豊かな社会を共に創る」というミッションに基づき、サービスの改善・商品の改訂などを通じ、ステークホルダーの皆さまの「しあわせ」が拡大するよう取り組んでまいりました。その結果、当期の業績は、契約件数は55,976件(前期比139% 会計計上ベース)で、期末保有件数は85,720件(前期比138%)となりました。経常収益は、保険料947,308千円(前期比137%)、再保険収入851,023千円(前期比133%)等で合計1,798,333千円(前期比135%)、経常費用は、保険金等支払金1,069,761千円(前期比136%)、事業費626,888千円(前期比131%)等で合計1,746,565千円(前期比133%)となりました。

この結果、経常収益から経常費用を差し引いた経常利益は51,768千円、当期純利益は51,478千円となり、2期連続の黒字決算となりました。

＜当社が対処すべき課題＞

賃貸住宅における入居者ニーズの変化や、自然災害の多発が常態化するおそれがある中で、引き続き㈱エポスカードの家賃保証事業の管理会社ネットワークを活用した新規代理店の拡大を推進してまいります。社会の変化に柔軟にスピード感をもって対応し、経営効率を高め安定的な事業運営に取り組んでまいります。

### 2. 直近の3事業年度における主要な業務の状況を示す指標

(単位:千円,%)

	2017年度	2018年度	2019年度
正味収入保険料	△6,869	6,488	72,160
経常収益	919,760	1,333,023	1,798,333
保険引受利益	△1,270	70,853	110,404
経常利益	△42,675	23,432	51,768
当期純利益	△42,965	23,142	51,478
正味損害率	△4.7	9.4	9.2
正味事業費率	245.9	△907.9	△50.1
利息及び配当金収入	0	0	1
資本金 (発行済株式総数)	200,000 (2,000株)	200,000 (2,000株)	200,000 (2,000株)
純資産額	20,365	43,507	94,986
保険業法上の純資産額	21,115	44,419	96,997
総資産額	345,414	578,764	774,968
責任準備金残高	66,880	107,666	154,318
有価証券残高	—	—	—
ソルベンシー・マージン比率	447.7	614.8	669.7
配当性向	—	—	—
従業員数	12	12	15

### 3. 直近の2事業年度における業務の状況

#### (1) 主要な業務の状況を示す指標等

##### ① 正味収入保険料

(単位:千円)

項目	年度	2018 年度		2019 年度	
		金額	構成比	金額	構成比
火	災	6,488	100%	72,160	100%
そ	の	—	—	—	—
合	計	6,488	100%	72,160	100%

※正味収入保険料とは、元受正味保険料から出再契約の支払再保険料を控除したものをいいます。

##### ② 元受正味保険料

(単位:千円)

項目	年度	2018 年度		2019 年度	
		金額	構成比	金額	構成比
火	災	648,811	100%	882,771	100%
そ	の	—	—	—	—
合	計	648,811	100%	882,771	100%

※元受正味保険料とは、元受保険料から解約返戻金及びその他返戻金を控除したものをいいます。

##### ③ 支払再保険料

(単位:千円)

項目	年度	2018 年度		2019 年度	
		金額	構成比	金額	構成比
火	災	642,322	100%	810,611	100%
そ	の	—	—	—	—
合	計	642,322	100%	810,611	100%

※支払再保険料とは、再保険料から再保険返戻金及びその他再保険収入を控除したものをいいます。

##### ④ 保険引受利益

(単位:千円)

項目	年度	2018 年度		2019 年度	
		金額	構成比	金額	構成比
火	災	70,853	100%	110,404	100%
そ	の	—	—	—	—
合	計	70,853	100%	110,404	100%

※保険引受利益とは、保険引受収益から保険引受費用、営業費及び一般管理費を控除しその他の収支(その他経常収益－その他経常費用)を加味したものをいいます。

## ⑤正味支払保険金

(単位:千円)

項目	年度	2018 年度		2019 年度	
		金額	構成比	金額	構成比
火	災	612	100%	6,665	100%
そ	の	—	—	—	—
合	計	612	100%	6,665	100%

※正味支払保険金とは、元受正味保険金から出再契約の回収再保険金を控除したものをいいます。

## ⑥元受正味保険金

(単位:千円)

項目	年度	2018 年度		2019 年度	
		金額	構成比	金額	構成比
火	災	61,287	100%	133,304	100%
そ	の	—	—	—	—
合	計	61,287	100%	133,304	100%

※元受正味保険金とは、元受契約の支払保険金から元受保険金戻入を控除したものをいいます。

## ⑦回収再保険金

(単位:千円)

項目	年度	2018 年度		2019 年度	
		金額	構成比	金額	構成比
火	災	60,674	100%	126,638	100%
そ	の	—	—	—	—
合	計	60,674	100%	126,638	100%

※回収再保険金とは、再保険金から再保険金割戻を控除したものをいいます。

## (2) 保険契約に関する指標等

### ① 契約者配当金

該当事項はありません。

### ② 正味損害率、正味事業費率及び正味合算率

項目	年度	2018 年度			2019 年度		
		正味損害率	正味事業費率	正味合算率	正味損害率	正味事業費率	正味合算率
火 災		9.4	△907.9	△898.4	9.2	△50.1	△40.9
そ の 他		—	—	—	—	—	—
合 計		9.4	△907.9	△898.4	9.2	△50.1	△40.9

※正味損害率＝正味支払保険金÷正味収入保険料

※正味事業費率＝正味事業費(事業費－再保険手数料)÷正味収入保険料

※正味合算率＝正味損害率＋正味事業費率

### ③ 出再控除前の元受損害率、元受事業費及び元受合算率

項目	年度	2018 年度			2019 年度		
		元受損害率	元受事業費率	元受合算率	元受損害率	元受事業費率	元受合算率
火 災		9.4	74.0	83.4	15.1	71.0	86.1
そ の 他		—	—	—	—	—	—
合 計		9.4	74.0	83.4	15.1	71.0	86.1

※元受損害率＝元受正味保険金÷元受正味保険料

※元受事業費率＝事業費÷元受正味保険料

※元受合算率＝元受損害率＋元受事業費率

### ④ 出再を行った再保険会社の数と出再保険料の上位5社の割合

	2018 年度	2019 年度
出再先保険会社の数	1社	1社
出再保険料のうち上位5社の出再保険料の割合	100%	100%

### ⑤ 支払再保険料の格付けごとの割合

格付区分	2018 年度	2019 年度
A－以上	100%	100%
BBB 以上	—	—
そ の 他	—	—
合 計	100%	100%

※格付けはスタンダード・アンド・プアーズ(S&P 社)の格付けを使用しております。

### ⑥ 未収再保険金の額

(単位:千円)

項目	年度	2018 年度		2019 年度	
		金額	構成比	金額	構成比
火 災		17,719	100%	38,057	100%
そ の 他		—	—	—	—
合 計		17,719	100%	38,057	100%

### (3) 経理に関する指標等

#### ① 支払備金

(単位:千円)

項目	年度	2018 年度		2019 年度	
		金額	構成比	金額	構成比
火災		692	100%	3,780	100%
その他		—	—	—	—
合計		692	100%	3,780	100%

#### ② 責任準備金

(単位:千円)

項目	年度	2018 年度		2019 年度	
		金額	構成比	金額	構成比
火災		107,666	100%	154,318	100%
その他		—	—	—	—
合計		107,666	100%	154,318	100%

#### ③ 利益準備金及び任意積立金の区分ごとの残高

該当事項はありません。

#### ④ 損害率の上昇に対する経常利益または経常損失の変動

(単位:千円)

損害率の上昇シナリオ	発生損害率が1%上昇すると仮定します。			
計算方法	正味既経過保険料×1%			
経常損失の増加	2018 年度		2019 年度	
	44		328	

### (4) 資産運用に関する指標等

#### ① 資産運用の概況

(単位:千円)

項目	年度	2018 年度		2019 年度	
		金額	構成比	金額	構成比
現金		141,593	24.5%	252,414	32.6%
金銭信託		—	—	—	—
有価証券		—	—	—	—
運用資産計		141,593	24.5%	252,414	32.6%
総資産		578,764	100.0%	774,968	100.0%

#### ② 利息配当収入の額および運用利回り

(単位:千円)

項目	年度	2018 年度		2019 年度	
		金額	利回り	金額	利回り
現金		0	0.00%	1	0.00%
金銭信託		—	—	—	—
有価証券		—	—	—	—
小計		0	0.00%	1	0.00%
その他		—	—	—	—
合計		0	0.00%	1	0.00%

#### ③ 保有有価証券の種類別の残高および合計に対する構成比

該当事項はありません。

#### ④ 保有有価証券利回り

該当事項はありません。

⑤有価証券の種類別の残存期間別残高

該当事項はありません。

(5)責任準備金の残高の内訳

(単位:千円)

	2018 年度			2019 年度		
	火 災	そ の 他	合 計	火 災	そ の 他	合 計
普通責任準備金	106,754	—	106,754	152,306	—	152,306
異常危険準備金	911	—	911	2,011	—	2,011
契約者配当準備金等	—	—	—	—	—	—
合 計	107,666	—	107,666	154,318	—	154,318

## IV. 運営に関する事項

### 1. リスク管理体制

当社では少額短期保険会社としての業務の健全性及び適切性の観点から、リスク管理体制の整備・確立が経営上極めて重要であると認識しており、リスク管理のための社内規程の制定および社内の組織体制を確立しております。

当社の管理すべきリスクを保険引受リスク・資産運用リスク・流動性リスク・事務リスク・システムリスクと規定し、各種リスクに対しては当社の各業務担当が関連するリスクを管理し、危機発生時には適切な施策が講じることができるような社内体制が整備されております。また、会社役員・部門長等で構成される「コンプライアンス・リスク管理委員会」を設置し、会社全体のリスクの把握やコントロールなど総合的なリスク管理をしており適宜取締役会への報告も行っております。

### 2. 再保険の状況

当社は引き受けた保険責任の一部につき再保険会社と再保険契約を締結し、十分な保険金支払能力の維持に努めています。再保険先の選定においては、再保険契約の締結により経営の健全性を損なうことを未然に防止することを目的として、格付け機関による A- 以上を取得・維持している保険会社を選定することを基本としており、保険会社の実績や財務状況、契約条件を十分に検討のうえ、トーア再保険株式会社(スタンダード&プアーズ社 保険財務格付 A+)によって引き受けられています。

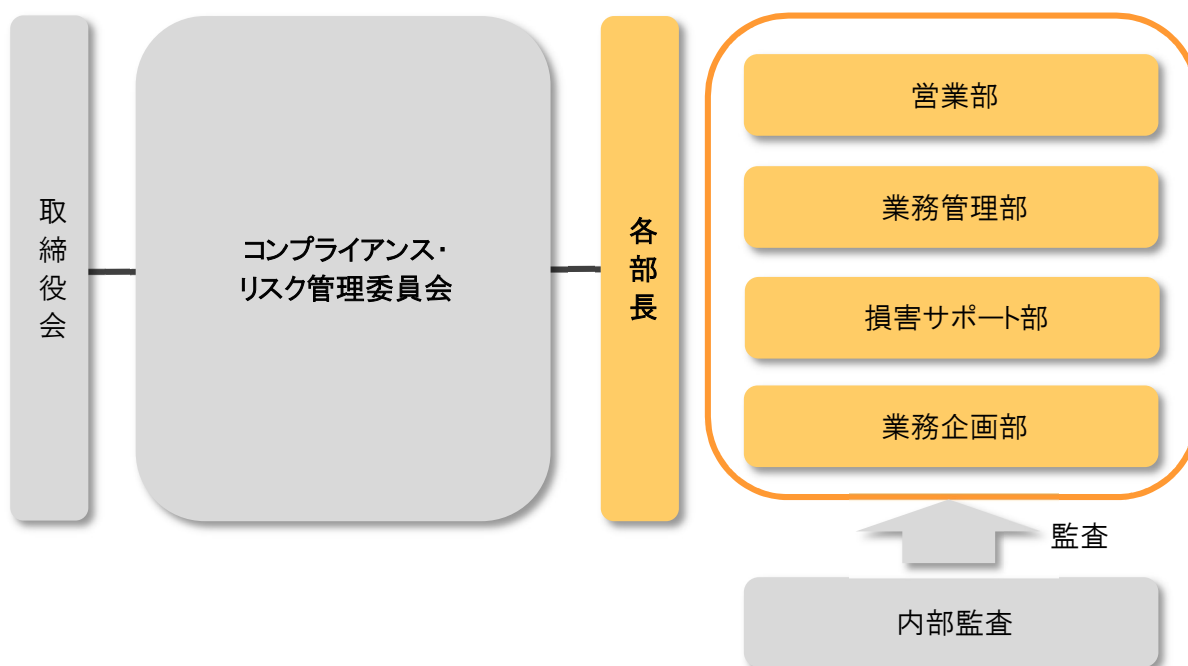
当社ではお客様への保険金支払いを確実にするため、工学的事故発生モデルによって算出される伊勢湾台風クラスの台風および、関東大震災クラスの地震を想定した予想最大損害額(PML)を定期的に計測し、常時その数値を上回る金額の再保険契約を締結しております。

### 3. 法令遵守体制

当社はリスク管理同様にコンプライアンスも経営上の最重要事項の一つと位置づけ、関係法令や社内規程の遵守ならびに社会的規範・倫理に基づき、誠実かつ公正な行動に努めお客様の要望と信頼に応えることを基本としてコンプライアンス態勢の強化を図っております。

コンプライアンス態勢として、まず各部署においてコンプライアンス推進の責任者として各部長がコンプライアンス研修の実施や部署内の法令遵守の周知徹底をしております。そしてコンプライアンス・リスク管理委員会においてコンプライアンス規程の制定・改定、コンプライアンス・プログラムの策定・実施状況の管理を行っております。コンプライアンス・リスク管理委員会での協議・決定事項については取締役会に報告しており、会社全体でコンプライアンスの推進に取り組んでおります。

#### ○管理体制



## 4. 個人情報の取扱い

当社はお客さまの大切な個人情報を適切に取り扱うことが最も重要な社会的責任であると認識しています。その上で、個人情報の保護に係る基本的な方針を以下のとおり定め、当社従業員すべてが個人情報保護に関する法律・ガイドラインなどの関係法令等を遵守し、個人情報保護について万全を尽くしてまいります。

### 個人情報保護方針

株式会社エポス少額短期保険(以下「当社」といいます)は、全国に活動を広げる丸井グループの一員として、保険事業を通じて社会に貢献できる企業をめざし、お客さまにご満足いただける高いサービスを提供すると共に信頼される企業として適法かつ公正な経営を推進してまいります。お客さまの個人情報は、当社がサービスを提供するためになくてはならないものです。当社は、次に掲げた事項を基本方針として、お客さまの個人情報保護が最も重要な社会的責任であると認識し、万全を尽くしてまいります。

#### 1. 個人情報の取得

当社は、業務上必要な範囲内で、かつ、適法で公正な手段により個人情報を取得いたします。

#### 2. 個人情報の利用目的

当社は、取得した個人情報を次の業務に掲げる目的に必要な範囲内で利用させていただきます。

- 保険契約のお見積り、審査、引受、維持管理、更新およびそれに関連する業務
- 保険金のお支払いおよびそれに関連する業務
- 当社が有する債権の回収
- 再保険契約の締結、再保険契約に基づく通知および再保険金の請求
- 当社または当社代理店、提携会社が提供する各種商品や情報サービスの提供
- 当社の業務に関する商品・サービスの開発・研究や各種の調査
- 問い合わせ・依頼等への対応
- お客様とお取引および当社の業務運営の適切かつ円滑な履行

#### 3. 個人データの第三者への提供

当社は次の場合を除き、ご本人の同意なく個人情報を第三者に提供することはありません。

- ご本人の同意がある場合、および各種法令の規定により公的機関等から個人情報の提供を求められた場合その他法令に定めのある場合
- 当社の業務遂行上必要な範囲で、業務委託先(保険代理店を含む)に提供する場合
- 再保険契約の締結や再保険の受領のために、再保険会社等へ必要な情報を提供する場合
- 他の保険業に関連する企業・団体・協会等と共同利用を行う場合

#### 4. センシティブ情報の取扱

当社は「保険業法施行規則第 53 条の 10」および「金融分野における個人情報保護に関するガイドライン第 6 条」に基づき、保険業の適切な業務運営を確保するために必要な範囲でセンシティブ情報を取得、利用または第三者提供を行います。センシティブ情報につきましては、法令により利用目的が限定されていますので、これらの目的以外では利用いたしません。

#### 5. 個人情報の安全管理

当社は、取扱う個人情報の漏えい、滅失、き損の防止、その他個人情報の安全管理のため取扱規程の整備および安全管理措置にかかわる実施体制の整備等、必要な安全対策を実行いたします。また、当社が外部に個人情報の取扱を委託する場合には、委託先の選定基準に基づき事前に委託先の情報管理体制を確認するとともに委託後の業務遂行状況を監査するなど委託先に対する必要かつ適切な監督を行います。

#### 6. 個人情報の開示、訂正等

個人情報保護法に基づく保有個人データに関する事項の通知、開示、訂正等、利用停止等に関するご請求については、下記「7. お問い合わせ窓口」までご連絡ください。ご請求者がご本人であることをご確認させていただくとともに、当社所定の方法により手続きを行い、後日、書面で回答させていただきます。なお、開示請求については、ご回答にあたり、弊社所定の手数料をいただく場合がございます。

#### 7. お問い合わせ窓口

当社の個人情報の取扱いに関するお問い合わせ・苦情に関するご照会・ご相談は、下記までご連絡いただきますようお願い申し上げます。

株式会社エポス少額短期保険 カスタマーセンター  
所在地: 〒164-0001 東京都中野区中野 3-34-28  
フリーダイヤル: 0120-83-0101  
受付時間: 9:30~19:00(年末年始を除く)

株式会社エポス少額短期保険  
代表取締役 麻生 泉



## 5. 指定紛争解決機関

少額短期保険業者に対する相談・苦情のお申し出につきましては、「一般社団法人日本少額短期保険協会」が紛争解決支援機関として「少額短期ほけん相談室」を開設しており、公正かつ中立な立場から少額短期保険業者との和解の斡旋・解決支援をしていますのでご利用いただくことも可能です。

少額短期ほけん相談室(指定紛争解決機関)

TEL(フリーダイヤル):0120-821-144

FAX:03-3297-0755

受付時間:9:00~12:00、13:00~17:00

受付日 :月曜日から金曜日(祝日ならびに年末年始休業期間を除く)

## 6. 反社会的勢力等への対応

当社は、暴力・威力と詐取的手法を駆使して、経済的利益を追求する集団または個人による被害を防止するために、次の基本方針を定めております。

1. 当社は、反社会的勢力との関係を一切持ちません。
2. 当社は、反社会的勢力による被害を防止するために、警察・暴力団追放運動推進センター・弁護士等の外部専門機関と連携し、組織的かつ適正に対応します。
3. 当社は、反社会的勢力による不当要求には一切応じず、毅然とした法的対応を行います。
4. 当社は、反社会的勢力への資金提供や裏取引を行いません。
5. 当社は、反社会的勢力の不当要求に対する役職員の安全を確保します。

## V. 財産の状況

### 1. 計算書類等

#### (1) 貸借対照表

(単位:千円)

	2018年度末 (2019年3月31日現在)	2019年度末 (2020年3月31日現在)
(資産の部)		
現金及び預貯金	141,593	252,414
現金	—	—
預貯金	141,593	252,414
金銭の信託	—	—
有価証券	—	—
国債	—	—
地方債	—	—
その他の証券	—	—
有形固定資産	292	1,015
土地	—	—
建物	—	—
リース資産	—	—
建設仮勘定	—	—
その他の有形固定資産	292	1,015
無形固定資産	34,755	37,112
ソフトウェア	34,755	37,112
のれん	—	—
リース資産	—	—
その他の無形固定資産	—	—
代理店貸	1,817	1,876
再保険貸	243,765	301,836
その他の資産	146,540	170,712
未収金	134,794	154,124
未収保険料	—	—
前払費用	11,560	16,390
未収収益	—	—
その他の資産	186	197
前払年金費用	—	—
繰延資産	—	—
供託金	10,000	10,000
資産の部合計	578,764	774,968

(単位:千円)

	2018年度末 (2019年3月31日現在)	2019年度末 (2020年3月31日現在)
(負債の部)		
保険契約準備金	108,358	158,098
支払備金	692	3,780
責任準備金	107,666	154,318
代理店借	89,541	63,523
再保険借	266,954	318,129
短期社債	—	—
社債	—	—
新株予約権付社債	—	—
その他負債	60,036	131,330
借入金	909	80,281
未払法人税等	1,507	310
未払金	27,767	8,313
未払費用	2,841	3,432
前受収益	—	—
預り金	140	147
リース債務	—	—
資産除去債務	—	—
仮受金	26,870	38,846
その他の負債	—	—
退職給付引当金	—	—
役員退職慰労引当金	—	—
賞与引当金	6,800	8,900
価格変動準備金	—	—
株式給付引当金	3,565	—
繰延税金負債	—	—
負債の部合計	535,256	679,982
(純資産の部)		
資本金	200,000	200,000
新株式申込証拠金	—	—
資本剰余金	200,000	200,000
資本準備金	200,000	200,000
その他資本剰余金	—	—
利益剰余金	△356,492	△305,013
利益準備金	—	—
その他利益剰余金	△356,492	△305,013
繰越利益剰余金	△356,492	△305,013
自己株式	—	—
自己株式申込証拠金	—	—
株主資本合計	43,507	94,986
その他有価証券差額金	—	—
繰延ヘッジ損益	—	—
土地再評価差額金	—	—
評価・換算差額等合計	—	—
新株予約権	—	—
純資産の部合計	43,507	94,986
負債・純資産の部合計	578,764	774,968

### (貸借対照表に関する注記事項)

- 有形固定資産の減価償却は、定額法を採用しております。
- 無形固定資産の減価償却は、定額法を採用しております。ただし、自社利用のソフトウェアについては社内における利用可能期間(5年以内)にもとづく定額法によっております。
- 賞与引当金は支給見込額のうち当事業年度負担額を計上しております。
- 株式給付引当金は、株式交付規程にもとづく役員及び従業員への丸井グループ株式の給付に備えるため、当事業年度末における株式給付債務の見込額にもとづき計上しております。
- 消費税等の会計処理は税抜方式によっております。
- 責任準備金は、保険業法第272条の18において準用する同法第116条第1項および第3項の規定に基づく準備金であり、同法第272条の2第2項第4号に掲げる書類に記載された方法に従い、かつ、金融庁長官が定める方式(2006年金融庁告示第16号)により計算し、積み立てております。
- 有形固定資産の減価償却累計額は、172千円です。
- 金融商品に関する注記
  - 金融商品の状況に関する事項  
当社は、資金運用については短期的な預貯金に限定しております。
  - 金融商品の時価等に関する事項  
2020年3月31日(当期の決算日)における貸借対照表計上額、時価及びこれらの差額については、次のとおりです。

(単位:千円)

	貸借対照表計上額	時価	差額
(1)現金及び預貯金	252,414	252,414	—
(2)代理店貸	1,876	1,876	—
(3)再保険貸	301,836	301,836	—
(4)未収金	154,124	154,124	—
(5)代理店借	(63,523)	(63,523)	—
(6)再保険借	(318,129)	(318,129)	—
(7)借入金	(80,281)	(80,281)	—
(8)未払金	(8,313)	(8,313)	—

(注1)負債に計上されているものについては、( )で示しております。

(注2)金融商品の時価の算定方法

当社が保有する金融商品のうち重要性があるものは上記表のとおりですが、これらは短期間で決済されるため、時価は帳簿価額にほぼ等しいことから、当該帳簿価額によっております。

- 当期末における支払備金および責任準備金の内訳は次のとおりです。

(支払備金)

支払備金(出再支払備金控除前)	75,607	千円
同上にかかる出再支払備金	71,827	千円
差引	3,780	千円

(普通責任準備金)

普通責任準備金(出再責任準備金控除前)	871,713	千円
同上にかかる出再責任準備金	719,406	千円
差引(イ)	152,306	千円
異常危険準備金(ロ)	2,011	千円
計(イ+ロ)	154,318	千円

- 1株当たりの純資産額は 47,493円6銭です。

算定上の基礎である純資産額は 94,986千円です。また、当期末発行済株式数は 2,000株です。

- 重要な後発事象

該当事項はありません。

- 金額は記載単位未満を切り捨てて表示しております。

## (2)損益計算書

(単位:千円)

	2018年度	2019年度
	( 2018年4月1日から 2019年3月31日まで )	( 2019年4月1日から 2020年3月31日まで )
経常収益	1,333,023	1,798,333
保険料等収入	1,333,018	1,798,331
保険料	691,432	947,308
再保険収入	641,585	851,023
回収再保険金	60,674	126,638
再保険手数料	538,715	663,075
再保険返戻金	42,195	61,309
その他再保険収入	—	—
責任準備金等戻入額	—	—
支払備金戻入額	—	—
責任準備金戻入額	—	—
資産運用収益	0	1
利息及び配当金収入	0	1
その他運用収益	—	—
その他経常収益	3	0
経常費用	1,309,590	1,746,565
保険金等支払金	788,427	1,069,761
保険金等	61,287	133,304
解約返戻金等	42,621	64,536
契約者配当金	—	—
再保険料	684,518	871,920
責任準備金等繰入額	41,222	49,740
支払備金繰入額	437	3,088
責任準備金繰入額	40,785	46,651
資産運用費用	—	—
事業費	479,812	626,888
営業費及び一般管理費	432,389	568,250
税	31,513	44,651
減価償却費	15,909	13,986
退職給付引当金繰入額	—	—
その他経常費用	128	175
経常利益	23,432	51,768
特別利益	—	—
特別損失	—	—
契約者配当準備金繰入額	—	—
税引前当期純利益	23,432	51,768
法人税および住民税	290	290
法人税等調整額	—	—
法人税等合計	290	290
当期純利益	23,142	51,478

(損益計算書に関する注記事項)

1. 関係会社との取引による費用総額は 14,311 千円です。
2. (1)正味収入保険料は、72,160 千円です。  
(2)正味支払保険金は、6,665 千円です。  
(3)支払備金繰入額(△は支払備金戻入額)の内訳は次のとおりです。

支払備金繰入額(出再支払備金控除前)	6,393	千円
同上にかかる出再支払備金繰入額	3,305	千円
差引	3,088	千円

- (4)責任準備金繰入額(△は責任準備金戻入額)の内訳は次のとおりです。

普通責任準備金繰入額(出再責任準備金控除前)	225,982	千円
同上にかかる出再責任準備金繰入額	180,430	千円
差引(イ)	45,552	千円
異常危険準備金繰入額(ロ)	1,099	千円
計(イ+ロ)	46,651	千円

3. 1株当たりの当期純利益は 25,739 円 28 銭です。算定上の基礎である当期純利益は 51,478 千円です。  
なお、潜在株式がないため、潜在株式調整後 1株当たり当期純利益は算出しておりません。

4. 関連当事者との取引

- (1)親会社および法人主要株主等

(単位:千円)

属性	会社等の名称	事業の内容 または職業	議決権等の 被所有割合 (%)	関連内容		取引の 内容	取引金額	科目	期末 残高
				役員 の 兼任等	事業上の 関係				
親会社	株式会社 丸井グループ	純粋持株会社	50 (50.0) (注1)	—	経営管理 等の委託	資金の 借入 (注2)	29,287	借入金	80,281

(注1) 議決権等の被所有割合欄の( )内の数値は、間接被所有による出資比率を内数として表示しております

(注2) 「資金の借入」は、グループ内の資金を一元管理するキャッシュマネジメントシステムに係るものであり、市場金利を勘案し、利率は合理的に決定しております。なお、取引金額は、平均残高を記載しております。

- (2)兄弟会社等

(単位:千円)

属性	会社等の名称	事業の内容 または職業	議決権等の 所有割合 (%)	関連内容		取引の 内容	取引金額	科目	期末 残高
				役員 の 兼任等	事業上の 関係				
親会社の子 会社	株式会社 エムアンドシ ーシステム	ソフトウェア開発 コンピュータ運営	—	—	業務委託、 システム運 営	ソフトウ ェアの 購入 (注)	16,294	未払 金	—

(注) ソフトウェアの購入価格については、一般取引条件と同様に決定しております。

5. 金額は記載単位未満を切り捨てて表示しております。

### (3)株主資本等変動計算書

①2018年度(2018年4月1日から2019年3月31日まで)

(単位:千円)

	株主資本						純資産合計
	資本金	資本剰余金		利益剰余金		株主資本合計	
		資本準備金	資本剰余金合計	繰越利益剰余金	利益剰余金合計		
2018年4月1日現在	200,000	200,000	200,000	△379,634	△379,634	20,365	20,365
事業年度中の変動							
新株の発行							
当期純利益				23,142	23,142	23,142	23,142
事業年度中の変動額合計				23,142	23,142	23,142	23,142
2019年3月31日現在	200,000	200,000	200,000	△356,492	△356,492	43,507	43,507

②2019年度(2019年4月1日から2020年3月31日まで)

(単位:千円)

	株主資本						純資産合計
	資本金	資本剰余金		利益剰余金		株主資本合計	
		資本準備金	資本剰余金合計	繰越利益剰余金	利益剰余金合計		
2019年4月1日現在	200,000	200,000	200,000	△356,492	△356,492	43,507	43,507
事業年度中の変動							
新株の発行							
当期純利益				51,478	51,478	51,478	51,478
事業年度中の変動額合計				51,478	51,478	51,478	51,478
2020年3月31日現在	200,000	200,000	200,000	△305,013	△305,013	94,986	94,986

#### (株主資本等変動計算書に関する注記事項)

発行済株式の種類および株式数に関する事項

種類	当期首株式数	当期増加株式数	当期減少株式数	当期末株式数
普通株式	200株	0株	0株	200株
A種種類株式	1,800株	0株	0株	1,800株

※ A種種類株式は、株主総会において議決権を行使することができない議決権制限付株式です。

#### (4) キャッシュ・フロー計算書

(単位:千円)

	2018年度	2019年度
	( 2018年4月1日から 2019年3月31日まで )	( 2019年4月1日から 2020年3月31日まで )
営業活動によるキャッシュ・フロー		
税引前当期純利益(△は損失)	23,432	51,768
減価償却費	15,909	13,986
保険業法第113条繰延資産償却額	—	—
支払備金の増加額(△は減少)	437	3,088
責任準備金の増加額(△は減少)	40,785	46,651
貸倒引当金の増減額(△は減少)	—	—
契約者配当準備金繰入額	—	—
退職給付金引当金の増加額(△は減少)	—	—
価格変動準備金の増加額(△は減少)	—	—
利息及び配当金等収入	0	△1
有価証券関係損益(△は益)	—	—
支払利息	128	175
為替差損益(△は益)	—	—
有形固定資産関係損益(△は益)	—	—
代理店貸の増加額(△は増加)	686	△59
再保険貸の増加額(△は増加)	△92,396	△58,071
その他資産(除く投資活動関連、財務活動関連)の増減額(△は減少)	△58,842	△24,172
代理店借の増加額(△は減少)	36,037	△26,017
再保険借の増加額(△は減少)	99,600	51,174
その他負債(除く投資活動関連、財務活動関連)の増減額(△は減少)	33,068	△9,544
小計	98,845	48,979
利息及び配当金等の受取額	0	1
利息の支払額	△128	△175
契約者配当金の支払額	—	—
その他	—	—
法人税等の支払額	△290	△290
営業活動によるキャッシュ・フロー	98,428	48,515
投資活動によるキャッシュ・フロー		
預貯金の純増減額(△は増加)	—	—
有価証券の取得による支出	—	—
有価証券の売却・償還による収入	—	—
有形・無形固定資産の取得による支出	△22,191	△17,066
保険業法第113条繰延資産の取得による支出	—	—
その他	—	—
投資活動によるキャッシュ・フロー	△22,191	△17,066
財務活動によるキャッシュ・フロー		
借入れによる収入	—	—
借入金の返済による支出	278	79,372
社債の発行による収入	—	—
社債の償還による支出	—	—
株式の発行による収入	—	—
自己株式の取得による支出	—	—
配当金の支払額	—	—
その他	—	—
財務活動によるキャッシュ・フロー	278	79,372
現金及び現金同等物に係る換算差額	—	—
現金及び現金同等物の増減額(△は減少)	76,515	110,821
現金及び現金同等物期首残高	65,078	141,593
現金及び現金同等物期末残高	141,593	252,414

(キャッシュ・フロー計算書に関する注記事項)

##### 資金の範囲

キャッシュ・フロー計算書における資金(現金及び現金同等物)は、手許現金、随時引出可能な預貯金からなっています。



## 2. 保険金等の支払能力の充実の状況

(単位:千円、%)

項目	2018 年度	2019 年度
(A)ソルベンシー・マージン総額	44,419	96,997
① 資産の部の合計額(繰延資産等控除後の額)	43,507	94,986
② 価格変動準備金	—	—
③ 異常危険準備金	911	2,011
④ 一般貸倒引当金	—	—
⑤ その他有価証券評価差額(税効果控除前)99%又は100%	—	—
⑥ 土地の含み益(85%又は100%)	—	—
⑦ 契約者配当準備金の一部(除、翌期配当所要額)	—	—
⑧ 将来利益	—	—
⑨ 税効果相当額	—	—
⑩ 負債性資本調達手段等	—	—
告示(第14号)第2条第3項第5号イに掲げるもの(⑩(a))	—	—
告示(第14号)第2条第3項第5号ロに掲げるもの(⑩(b))	—	—
(B)リスクの合計額 $\sqrt{[R1^2+R2^2]}+R3+R4$	14,448	28,965
保険リスク相当額	2,041	14,457
R1 一般保険リスク相当額	464	3,399
R4 巨大災害リスク相当額	1,576	11,057
R2 資産運用リスク相当額	12,428	16,630
価格変動等リスク相当額	—	—
信用リスク相当額	1,415	2,524
子会社等リスク相当額	—	—
再保険リスク相当額	8,575	11,088
再保険回収リスク相当額	2,437	3,018
R3 経営管理リスク相当額	434	932
(C)ソルベンシー・マージン比率 $[(A)/\{(B) \times (1/2)\}] \times 100$	614.8	669.7

## 3. 取得価額または契約価額、時価および評価損益

### ①有価証券

該当事項はありません。

### ②金銭信託

該当事項はありません。

エポス少額短期保険の現状

---

2020年7月発行

株式会社エポス少額短期保険

〒164-0001 東京都中野区中野三丁目34番28号

TEL03-4546-0101

URL:<http://www.epos-ssi.co.jp/>